

SONDAJ ATLAS
30/10/2023

Sondaj de opinie România 2023

Alegeri prezidențiale | Alegeri parlamentare
Evaluarea președintelui | Evaluarea guvernului | Imaginea liderilor politici
Situația economică și perspective economice | Teme sociale

Cuprins

- Metodologie
- Alegeri prezidențiale
- Alegeri parlamentare
- Evaluarea Președintelui României
- Evaluarea Guvernului României
- Imaginea liderilor politici
- Situația economică și perspective economice
- Teme sociale

Univers
Electoratul României

Amostra
2.000 respondenți

Metodologie
Recrutare digitală aleatorie (Atlas RDR)

Marginea de eroare
±2 p.p.

Nivelul de încredere
95%

Perioada de colectare a datelor
23/10/2023 - 29/10/2023

Sex

Femeie	51,7%
Bărbat	48,3%

Nivelul veniturilor

Mai puțin de 3,000 RON	24,6%
3,000 RON - 5,000 RON	24,1%
5,000 RON - 7,000 RON	24,0%
7,000 RON - 10,000 RON	16,8%
Peste 10,000 RON	10,5%

Religie

Ortodox	75,3%
Catolic	7,3%
Credincios fără religie	6,3%
Altă religie	4,9%
Protestant sau neoprotestant	3,9%
Agnostic sau ateu	2,3%

Vârstă

18 - 29	18,1%
30 - 39	14,3%
40-49	18,0%
50-59	19,8%
60 - 69	18,7%
70+	11,1%

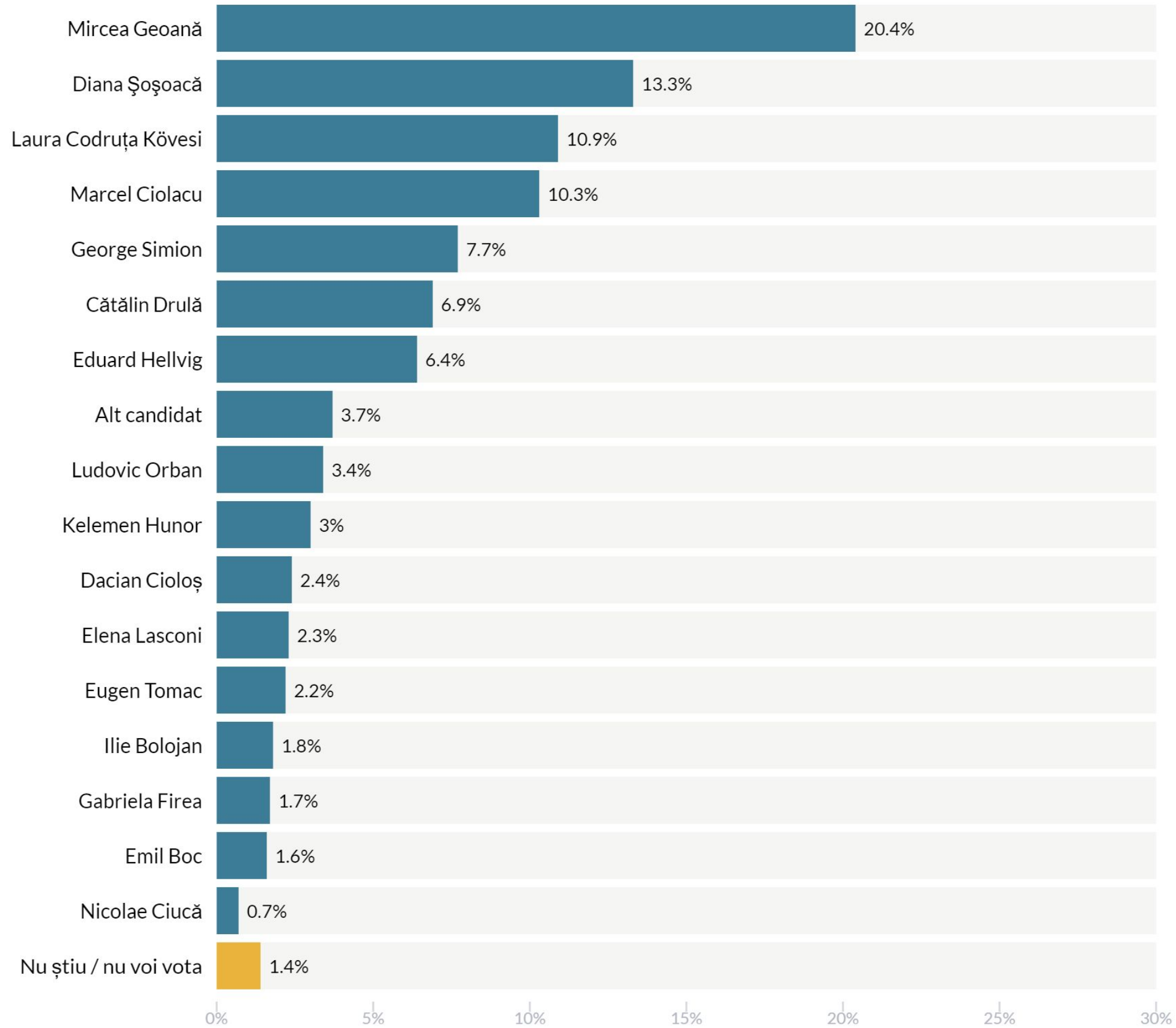
Educație

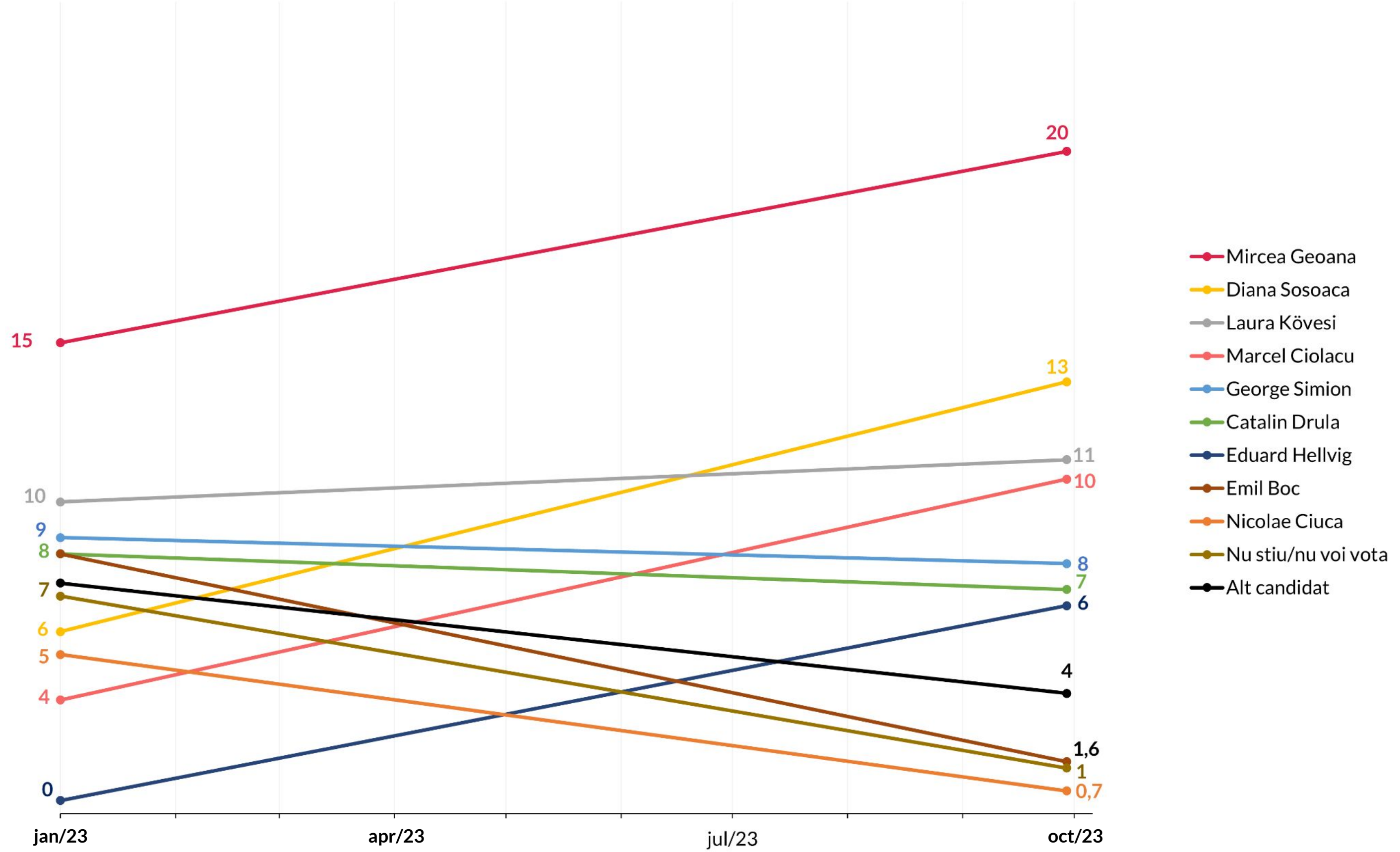
Nivel primar (școală generală)	18,8%
Nivel mediu (liceu)	56,8%
Nivel superior (universitate)	24,4%

Regiune

Muntenia	31,2%
Transilvania	30,5%
Moldova	21,5%
București - Ilfov	11,5%
Diasporă	5,3%

Alegeri Prezidențiale



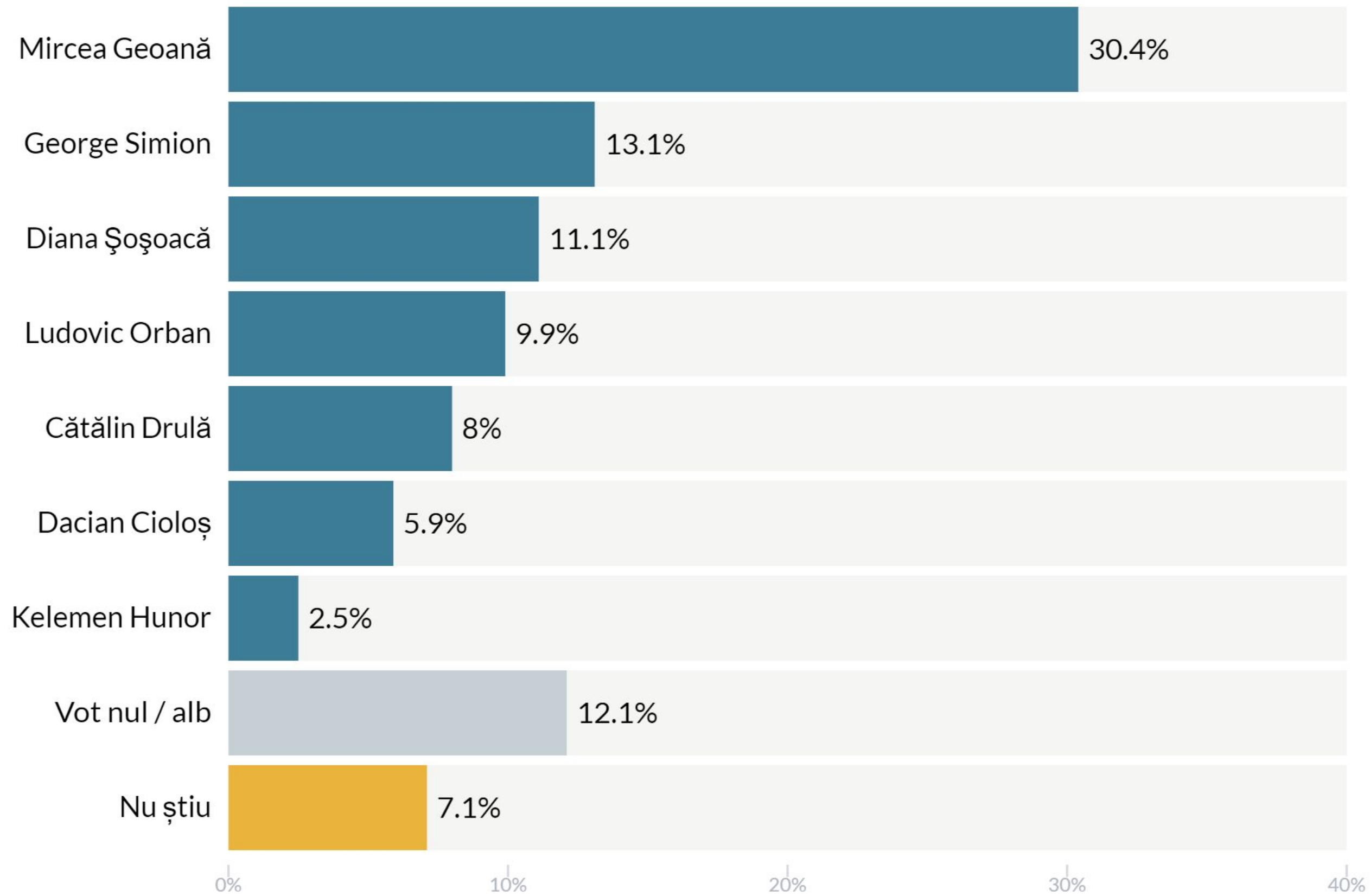


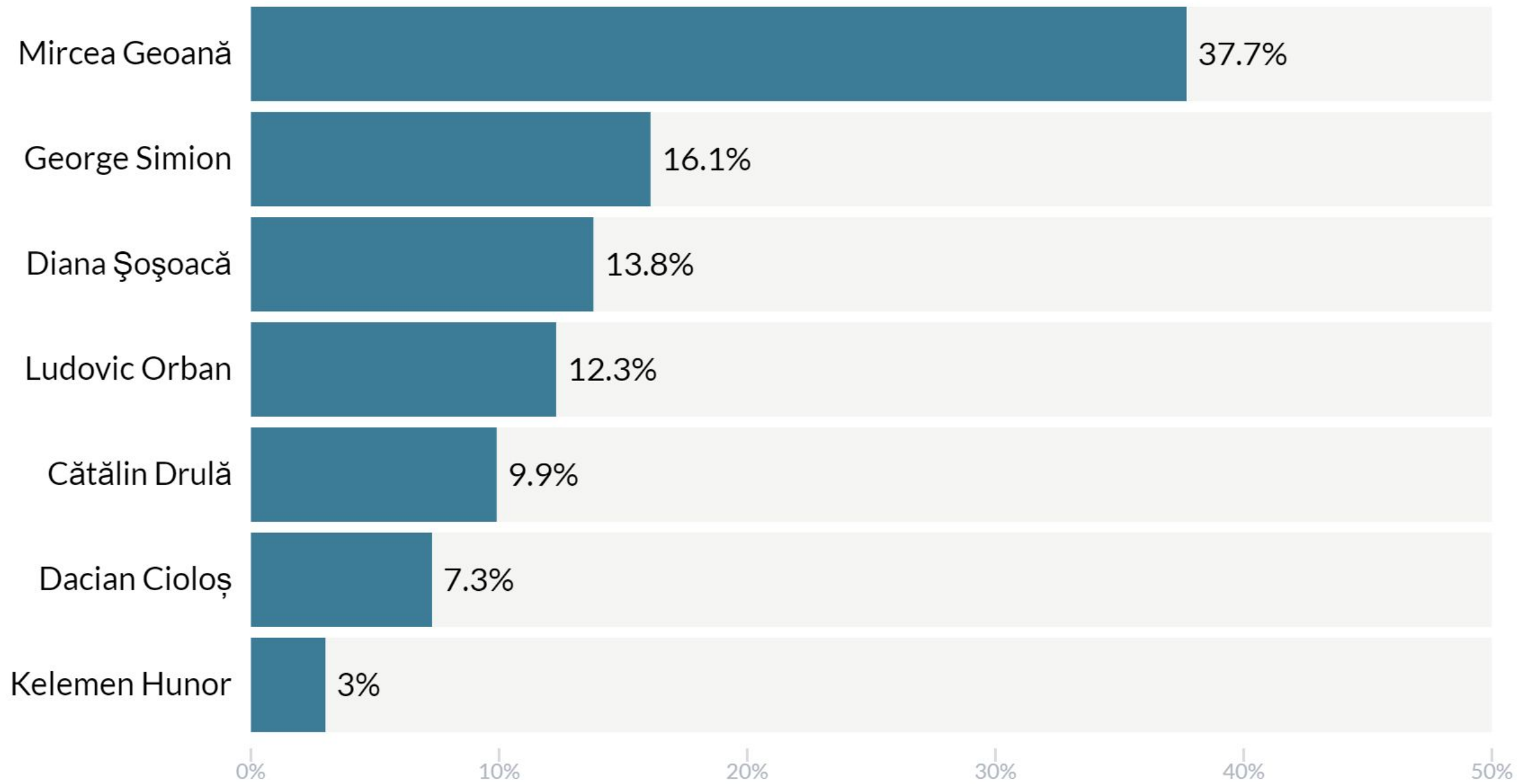
Alegeri prezidențiale - Candidatul preferat de alegători [Segmentare demografică]

	Sex		Educație			Vârsta						Regiune				
	Bărbat	Femeie	Nivel primar (școală generală)	Nivel mediu (liceu)	Nivel superior (universitate)	18 - 29	30 - 39	40 - 49	50 - 59	60 - 69	70+	București - Ilfov	Transilvania	Moldova	Diasporă	Muntenia
Mircea Geoană	30.9	11	14.3	23.2	19.4	26.7	14.6	28.9	7.4	20.7	28.4	18.2	17.7	10.6	18.3	31.9
Diana Șoșoacă	9.9	16.5	42.8	6.2	8	26.5	12.4	18	2	8.2	14	2.7	16.7	13.7	0.2	15.3
Laura Codruța Kövesi	11	10.8	0	10.5	19.7	0.5	14.9	3.9	12.8	15.9	23.1	5.6	11.5	8.6	35.4	11.1
Marcel Ciolacu	4.8	15.4	11.6	10	9.3	1.2	1.1	23.8	12.9	8	16.4	7.2	3.1	30.3	0.5	6
George Simion	11.8	3.6	5.1	10.8	2.5	3	18.7	11.1	11.5	0.2	0.2	11.8	7.9	2.6	2.5	10.1
Cătălin Drulă	8.8	5	6.4	5	11.9	5.2	15.7	8.2	2.6	6.8	1.8	3.9	9.8	0.4	13	9.2
Eduard Hellvig	1.3	11.2	0	8.3	6.7	0	1.9	0.4	25.1	4.8	3.3	1.1	10.2	14.2	0	0.3
Alt candidat	5.2	2.2	0	5.5	2.2	1.3	0.5	0.4	4.6	10.1	4.1	5.3	4.1	5.3	4.8	1.4
Ludovic Orban	4.4	2.4	10.9	2.1	0.9	7.3	1.1	1.8	4.1	3.9	0.4	8.5	3.7	0	0.1	3.6
Kelemen Hunor	0	5.7	6.5	2.6	0	7.6	0	0	0	7.9	0	0	5.1	6.5	0	0
Dacian Cioloș	1.8	2.9	0	2.2	4.3	3.3	5.6	0.4	3.3	1.7	0.1	5.6	1.8	0.7	0.9	2.9
Elena Lasconi	1.1	3.5	2.3	2.2	3.1	8.7	0.8	0.3	1.7	0.1	2.1	10.3	1.9	0	0.4	1.5
Eugen Tomac	2.2	2.2	0	1.6	4.7	0	3.5	0.1	5.6	0.3	2.6	3.3	0.6	3.6	6.9	1.1
Ilie Bolojan	3.3	0.4	0	2.3	2	0.6	1	1.3	0.1	6.2	0.5	4.7	0.9	1.1	12.9	0.3
Gabriela Firea	0	3.2	0	3	0	0	5.6	0	0	4.9	0	6.6	2.5	0	0	0
Emil Boc	1.5	1.8	0	1.1	4.4	0.3	1.6	1.6	4.3	0.1	1.6	4.8	1.2	0	4	1.5
Nicolae Ciucă	1.6	0	0	1	0.7	2.3	0	0	0.7	0.2	1	0	0.2	0	0	2.3
Nu știu / nu voi vota	0.5	2.3	0	2.3	0.2	5.5	1.2	0	1.2	0.1	0.3	0.4	0.9	2.4	0.2	1.4

	Mediu			Nivelul veniturilor					Religie					
	Urban	Metropolitan	Rural	Mai puțin de 3,000 RON	3,000 RON - 5,000 RON	5,000 RON - 7,000 RON	7,000 RON - 10,000 RON	Peste 10,000 RON	Ortodox	Catolic	Protestant sau neoprotestant	Credincios fără religie	Altă religie	Agnostic sau ateu
Mircea Geoană	24.6	19.4	16.8	8.7	27	15.3	33.9	22.4	20.3	32.5	52	14.1	10	24.8
Diana Șoșoacă	12.8	14.2	13.7	11.8	11.2	23.7	10.7	1.3	11.5	24.8	2.8	10.2	32.1	22.6
Laura Codruța Kövesi	18	5.8	8.3	8.2	9.5	8.3	16.9	19.5	12.5	2.7	1.4	6.9	0.3	28.2
Marcel Ciolacu	6	5.8	18.3	16	3.5	1.5	11.2	30.4	9.9	2.5	9	31.9	0	0
George Simion	6.9	4.7	10.6	8	9	13.7	0.6	2	9.1	0	3.7	5.9	4	0.3
Cătălin Drulă	4.2	11.7	5.7	3.3	12.1	8.4	4.9	3.6	5.3	20.6	9.1	0.1	7.2	11.3
Eduard Hellvig	9.5	1.5	7.3	18.8	1.2	4.1	1.2	2.7	8.7	0	0	0	0	0
Alt candidat	5.1	5.3	0.8	6.3	2.4	4.6	1.9	0.7	4.5	0.8	4.8	0.3	0	2.6
Ludovic Orban	0.6	7.2	3	4.2	0	5.8	0.4	8.4	4.1	2.3	0	1	0	0
Kelemen Hunor	0	5.3	4	0	6.5	5.9	0	0	0	0	0	13.6	35.9	0
Dacian Cioloș	3.5	2.5	1	2.7	0.7	1.4	5.8	1.7	2.9	0.4	0	0.6	3.9	0.5
Elena Lasconi	0.8	4.6	1.9	1.7	4.8	1.3	2	1.1	2.4	2.3	0	0	0	6.1
Eugen Tomac	1.2	1.5	3.7	0	3.2	3.3	1.2	3.7	1.7	10.2	0	2.1	0	0.4
Ilie Bolojan	2	2.7	0.9	0.2	6.1	0.4	0.4	1.1	2.3	0.2	1.6	0.1	0.1	1.3
Gabriela Firea	2.5	2.7	0	3.4	0	0	4.7	0	2.2	0	0	0	0	0
Emil Boc	2.2	2.5	0.3	2.6	2.3	0.6	1.5	0.9	1.7	0.2	0	2.3	0	1.9
Nicolae Ciucă	0.3	0.4	1.5	1.3	0.2	0.6	0.5	0.5	0.4	0.5	0	11.2	0	0
Nu știu / nu voi vota	0.1	2.1	2.1	2.7	0.4	1	2.1	0.1	0.6	0.1	15.6	0	6.5	0

	Votul la alegerile prezidențiale 2019				Votul la alegerile parlamentare 2020									
	Klaus Iohannis	Viorica Dăncilă	Am anulat votul	Nu am votat	PSD	PNL	USR-PLUS	AUR	UDMR	PMP	PRO	Alt partid	Am anulat votul	Nu am votat
Mircea Geoană	20	21.8	19.6	17.2	26.1	19.3	18.2	8.8	50.3	9.4	31.9	59.8	1.6	7.3
Diana Șoșoacă	5.8	22.8	14.4	22.5	16.7	3.9	0	62.1	10.9	0	33	11.9	7.6	3
Laura Codruța Kövesi	19.7	0	0	0.5	1.6	27.4	16.2	1.9	3.9	17.2	0	5.8	9.5	3.2
Marcel Ciolacu	1.1	21.7	0	24.9	27	1.8	1.1	0	0	0	0	0.1	13	26.8
George Simion	6.2	11.7	3.8	5.4	6.7	10.5	0.1	17.8	0	0	35.1	1.1	14.4	6.7
Cătălin Drulă	9.8	3.8	1.2	1.4	0.2	5.4	29.7	0	21.8	0	0	0.3	0	0.2
Eduard Hellvig	11.6	0	0	0	7.5	5.1	0.3	0	0	6.1	0	0	0	28.2
Alt candidat	4.5	0.3	56.7	0.9	0.5	2.9	0	0	0	28.1	0	0.9	50.6	2.8
Ludovic Orban	3.9	3.1	0	1.8	3.9	4.1	2.6	9.4	0.3	3.5	0	0	0	0
Kelemen Hunor	0	4.5	0	16.1	0	0	8.6	0	0.1	0	0	0	0	15.4
Dacian Cioloș	3.2	1.5	1	0.2	2	1	10.3	0	0.5	0.2	0	0	0	0.2
Elena Lasconi	4.1	0.2	0	0	1.5	6.4	1.2	0	0	4.3	0	0	0	0.5
Eugen Tomac	2.9	0.9	0.2	1.7	0	3.8	2.7	0	0	17.1	0	0	0	0
Ilie Bolojan	3.3	0.1	0.4	0	0.1	1.9	7	0	0	4	0	0	0.1	0
Gabriela Firea	0	5.2	0	0	6.2	0	0	0	0	0	0	0	0	0
Emil Boc	3	0	0	0.1	0	3.4	0	0	0	10.1	0	9.9	1.8	0.1
Nicolae Ciucă	0.5	1.4	0	0	0	1.3	0.4	0	12.2	0	0	0	0	0
Nu știu / nu voi vota	0.4	1.1	2.5	7.4	0	1.6	1.6	0	0	0	0	10.2	1.4	5.5

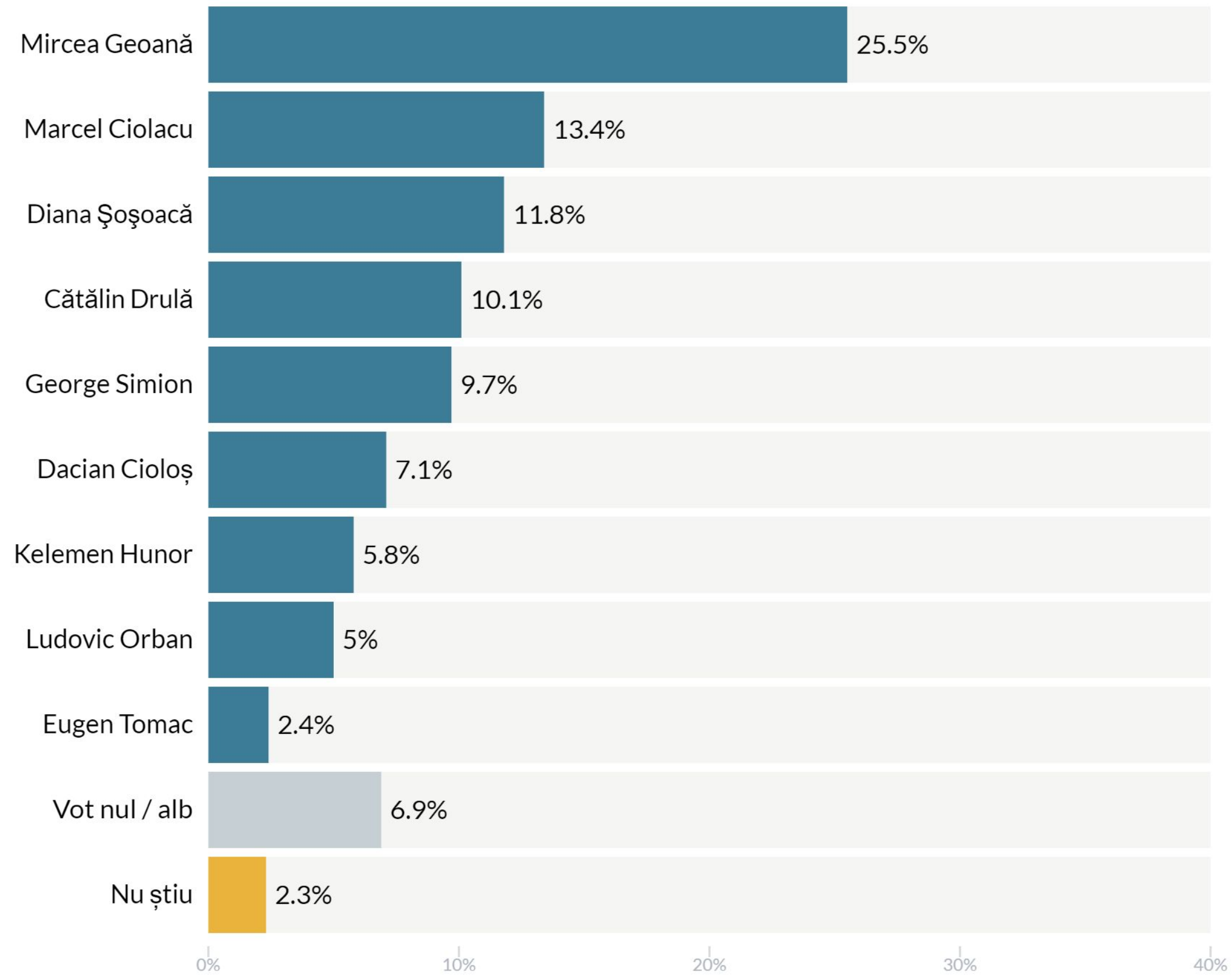


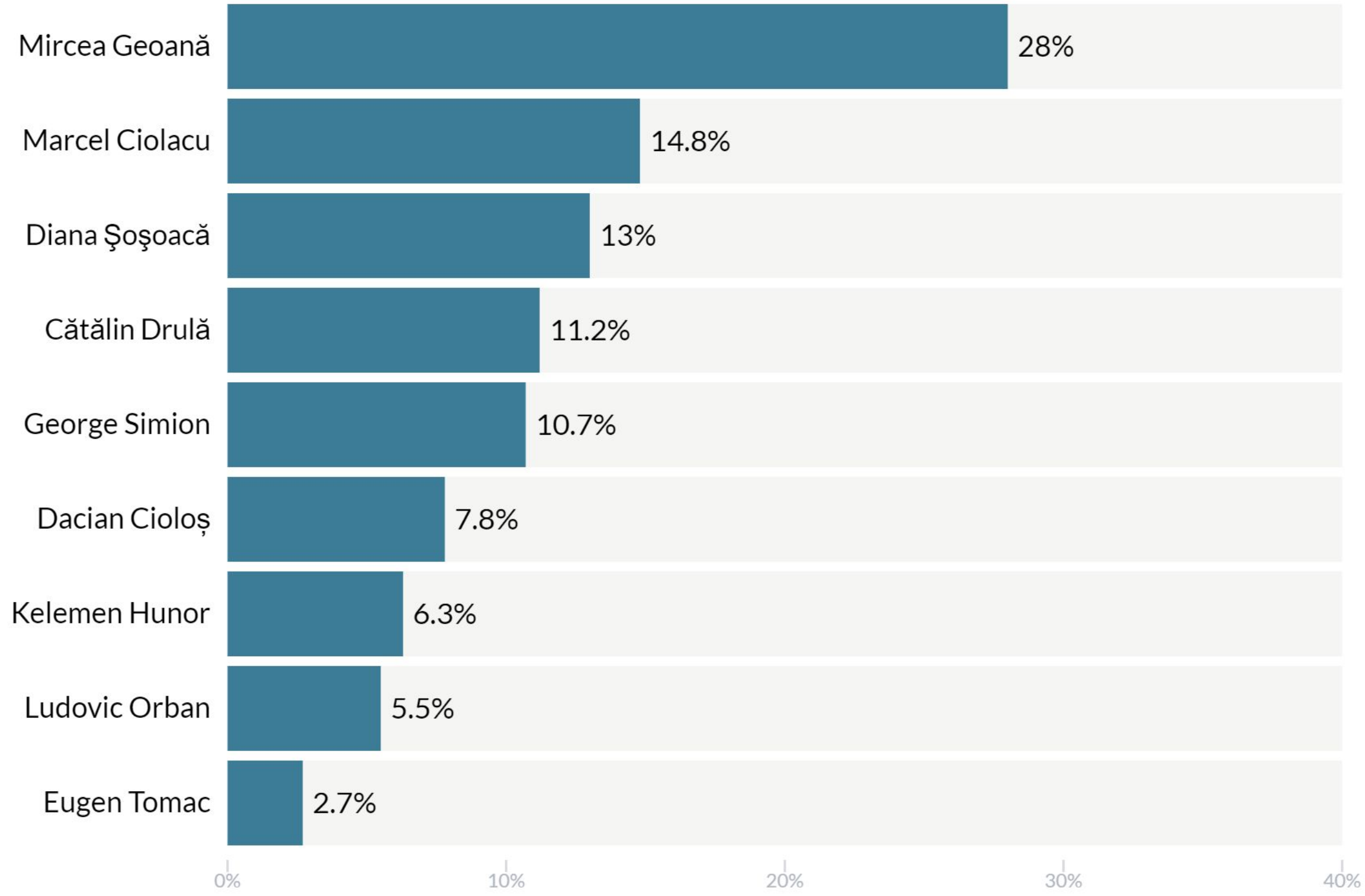


	Sex		Educație			Vârsta						Regiune				
	Bărbat	Femeie	Nivel primar (școală generală)	Nivel mediu (liceu)	Nivel superior (universitate)	18 - 29	30 - 39	40 - 49	50 - 59	60 - 69	70+	București - Ilfov	Transilvania	Moldova	Diasporă	Muntenia
Mircea Geoană	38.9	23	12.3	31.7	41.9	18.2	33.4	35.8	19.9	32.4	55.6	31.5	28.3	19.1	28.1	42.2
George Simion	14.1	11.8	23.5	13.9	3.2	28.6	19	11.1	15	0.2	1.4	11.8	19.9	5.9	2.5	12.7
Diana Șoșoacă	8.5	13.7	25.6	7.1	10.8	6.7	12.4	18.5	4.8	13.2	14.5	2.7	8.2	13.7	7.4	15.4
Ludovic Orban	6	13.6	15.6	10.2	3.5	18.7	2.8	2.2	22.6	4.8	0.7	22.2	3.2	23.7	0.8	3.9
Cătălin Drulă	9.9	6.3	3.2	7	14.5	9	9.4	8.8	3	12.1	4	7.4	7.2	3.9	16.7	10.7
Dacian Cioloș	8.9	3.1	8.2	4.6	7	11.1	7.8	2.4	6.9	2	4.4	6.3	8.6	0.8	22	3.4
Kelemen Hunor	1.9	2.9	0	4.2	0.1	2.5	0	0	1.1	9.4	0	0	7.4	0	3.9	0
Vot nul / alb	11	12.9	11.6	10.4	15	0.6	11.5	1.4	17.1	25.7	15.1	17.9	9.4	15.8	14.6	9.1
Nu știu	0.9	12.9	0	10.8	4	4.8	3.9	19.8	9.4	0.3	4.4	0.3	7.6	17.1	4.1	2.5

	Mediu			Nivelul veniturilor					Religie					
	Urban	Metropolitan	Rural	Mai puțin de 3,000 RON	3,000 RON - 5,000 RON	5,000 RON - 7,000 RON	7,000 RON - 10,000 RON	Peste 10,000 RON	Ortodox	Catolic	Protestant sau neoprotestant	Credincios fără religie	Altă religie	Agnostic sau ateu
Mircea Geoană	37.2	27.7	26.1	17.3	39.9	16.6	52.2	36.8	32.2	65.2	12.3	10.5	9.9	35.2
George Simion	15.2	5.7	16.6	12.1	9.6	31.4	0.6	2	14.6	0	12.5	7.6	4	22.6
Diana Șoșoacă	10.7	14.2	9.4	17.9	13	4.5	12.3	1.9	10.9	0.1	2.8	21.4	32.1	16.3
Ludovic Orban	9.1	12.4	8.6	12.1	5.5	18.1	2.6	9.1	9.4	2.6	40.5	14.9	0	0.4
Cătălin Drulă	7	14.2	3.9	3.4	10.7	10.3	7.5	10.5	7	4.2	25.8	9.7	2.9	3.7
Dacian Cioloș	7.8	4.4	5.3	2.7	2.8	9.4	6.4	10.6	4.7	24.1	0.6	3.1	3.9	20.3
Kelemen Hunor	1.5	5.3	1.1	0	7.7	1.8	1.1	0.2	0	2.1	4.8	0	40.5	0
Vot nul / alb	11	12.7	12.6	10.2	7.9	7.8	17.3	25.1	12.5	1.7	0.2	32.1	0.4	1.2
Nu știu	0.6	3.5	16.3	24.3	3	0.1	0	3.8	8.7	0.1	0.7	0.7	6.2	0.3

	Votul la alegerile prezidențiale 2019				Votul la alegerile parlamentare 2020									
	Klaus Iohannis	Viorica Dăncilă	Am anulat votul	Nu am votat	PSD	PNL	USR-PLUS	AUR	UDMR	PMP	PRO	Alt partid	Am anulat votul	Nu am votat
Mircea Geoană	34.6	30.3	19.6	6.6	36.3	43.5	32.5	8.8	50.7	28	17.7	2.1	11.1	9.2
George Simion	9.7	22.2	3.8	5.4	10.6	11.2	1	46.9	10.9	0.3	35.1	1.2	56.5	6.7
Diana Șoșoacă	4.9	17.7	14.4	22.6	21.8	3.9	0	33	12.2	10.3	0	11.9	7.6	3.1
Ludovic Orban	11.7	7.1	1	11.8	0	13.9	11.3	9.4	0.3	7.2	0	59.8	0	28.3
Cătălin Drulă	11.9	3.5	1.5	1.4	0	10.2	26	0	10.7	4.5	14.2	0.3	0	0.3
Dacian Cioloș	9.4	1.6	0	1	2.3	2.9	19.1	1.9	0	0.4	33	0	0	1.1
Kelemen Hunor	1.7	0	0	16.1	0	0.1	0	0	15.1	0	0	0	0	17.4
Vot nul / alb	11.2	6.4	59.7	27.6	9.1	13.2	10	0	0	35.8	0	4.7	24.8	28.3
Nu știu	4.7	11.2	0	7.5	19.9	1.1	0.2	0	0	13.6	0	20	0	5.6

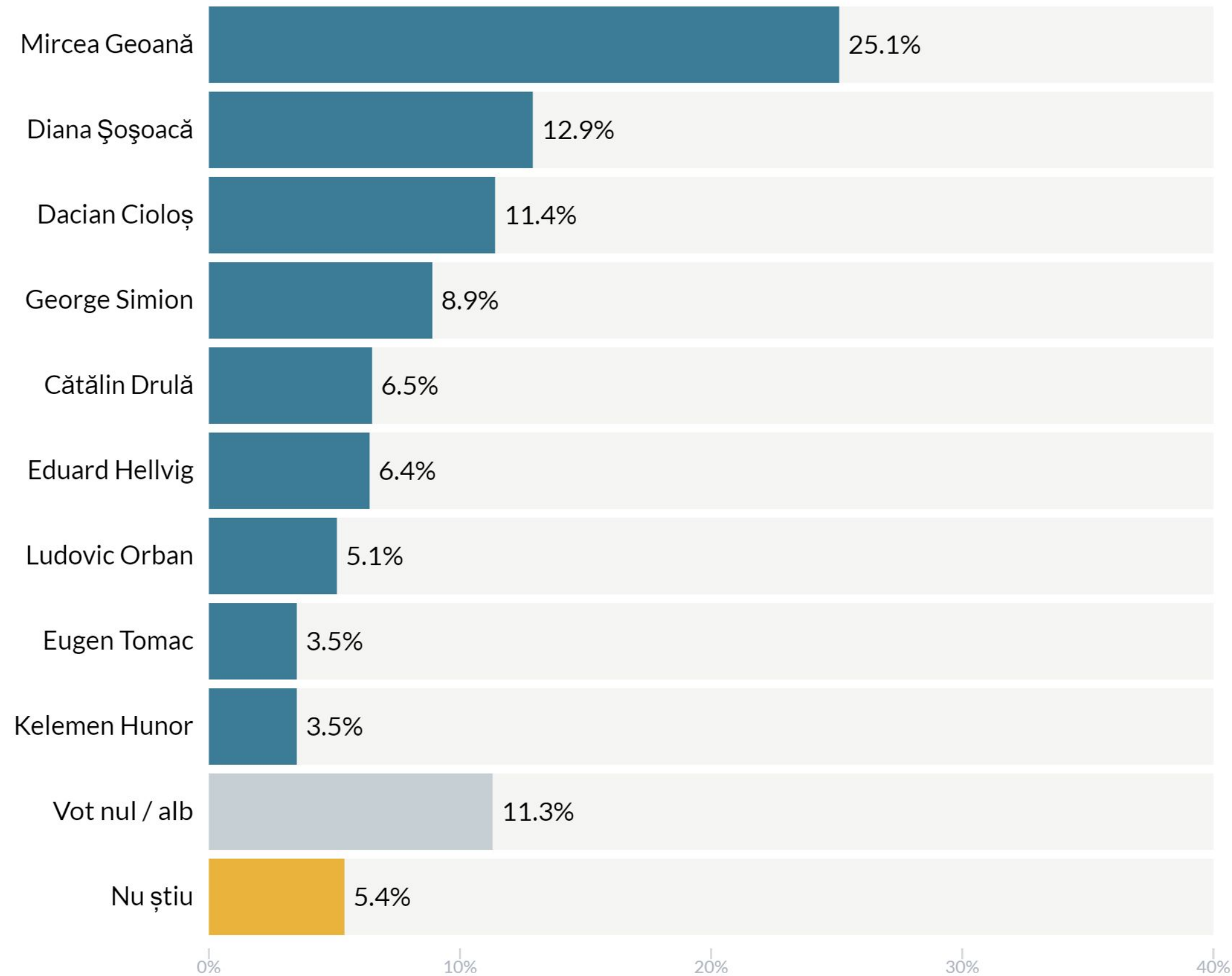


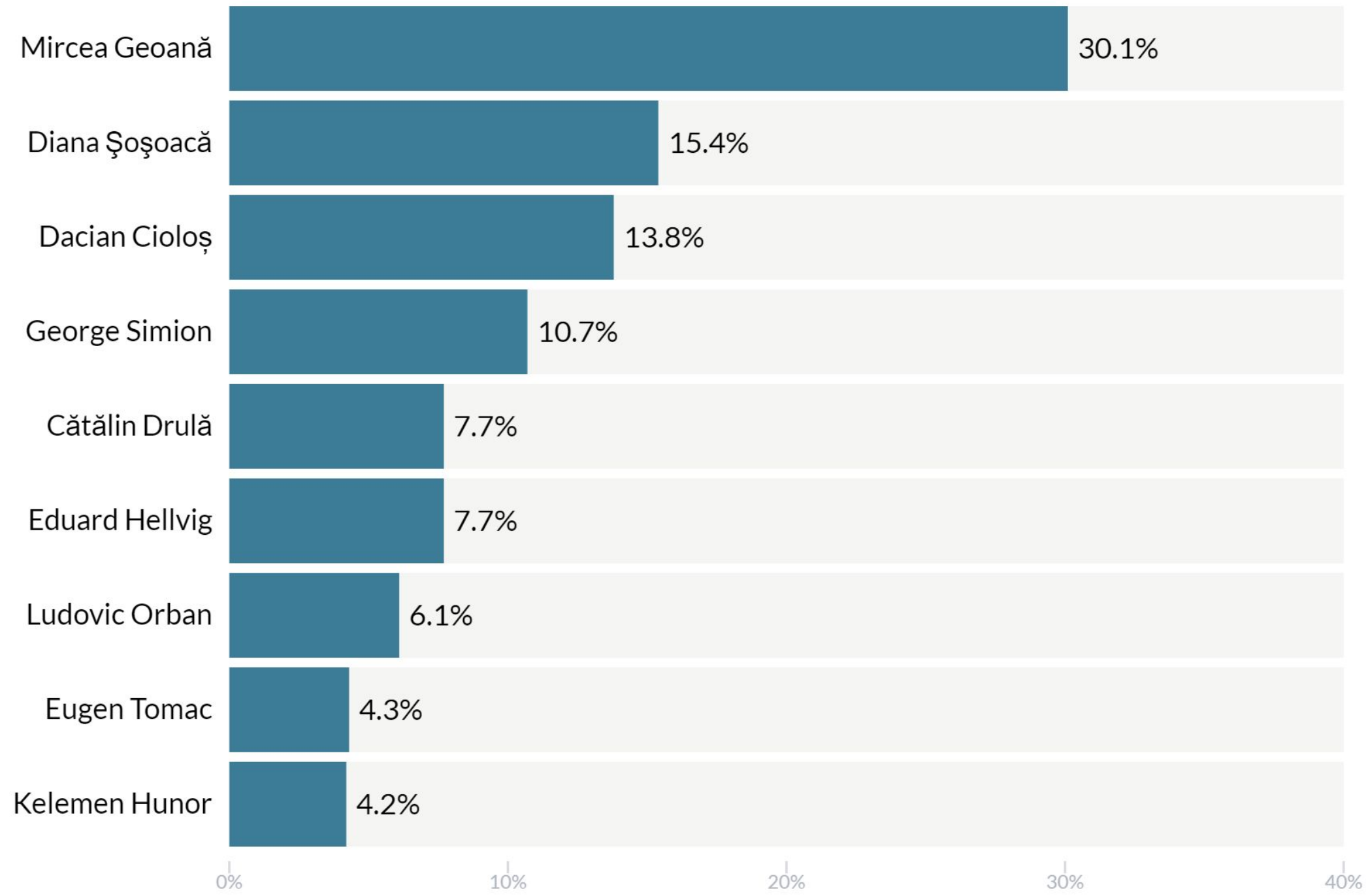


	Sex		Educație			Vârsta						Regiune				
	Bărbat	Femeie	Nivel primar (școală generală)	Nivel mediu (liceu)	Nivel superior (universitate)	18 - 29	30 - 39	40 - 49	50 - 59	60 - 69	70+	București - Ilfov	Transilvania	Moldova	Diasporă	Muntenia
Mircea Geoană	32.6	19.4	5.9	30.2	30.1	18.9	25.8	25.2	19.2	31.9	41.6	30	16.7	18.5	21.1	39.8
Marcel Ciolacu	7	19.1	14.8	13.6	10.7	6	1.1	23.8	22.6	8	20.4	6.7	10.5	31.8	0.6	7.4
Diana Șoșoacă	10.5	13.1	31.5	7.1	9.3	10.8	12.4	18.7	2.9	13.2	14.8	3	13.6	13.7	2.3	13
Cătălin Drulă	10.6	9.7	17.8	6.3	13.4	15.1	16.5	8.8	3.3	11.9	2.1	7.9	15.9	2.4	13	10.7
George Simion	15.1	4.5	9.1	12.8	2.5	6	18.9	10.8	18.9	0.2	0.2	18.7	8	5.8	1.3	11.7
Dacian Cioloș	6.7	7.6	2.3	8.5	7.4	4.9	7.2	2.1	21.3	2	3	5.9	2.9	14.3	22.8	4.1
Kelemen Hunor	4	7.3	6.5	7.4	0.1	12.3	0	7.3	1.1	9.4	0	0	11.1	6.5	3.9	2.6
Ludovic Orban	4.2	5.6	7	5.2	4.3	12.1	2.8	2.2	3.9	4.8	2.4	15	3.4	3.6	4.5	3.9
Eugen Tomac	2.2	2.6	0	1.2	6.7	3.5	3.5	0.1	3.8	0.3	4.1	0.1	4.2	0.1	12.5	1.1
Vot nul / alb	6.8	6.9	0	6.2	13.9	0.6	10.5	1.1	3	18.3	8.6	12.3	9.3	2.5	14.6	4.4
Nu știu	0.4	4.2	5.2	1.7	1.5	9.8	1.5	0	0	0.1	2.8	0.3	4.4	0.9	3.5	1.4

	Mediu			Nivelul veniturilor					Religie					
	Urban	Metropolitan	Rural	Mai puțin de 3,000 RON	3,000 RON - 5,000 RON	5,000 RON - 7,000 RON	7,000 RON - 10,000 RON	Peste 10,000 RON	Ortodox	Catolic	Protestant sau neoprotestant	Credincios fără religie	Altă religie	Agnostic sau ateu
Mircea Geoană	32.4	24.6	19.9	16.9	32.1	16.2	42.4	26.1	29.7	26	12.2	7.9	9.9	34.9
Marcel Ciolacu	9	5.6	23.8	22.8	5.2	4.1	12.9	30.4	12.9	2.5	15.8	39.2	0	0.1
Diana Șoșoacă	9.8	14.6	12	15.2	11.4	11.9	12.3	1.9	10	24.1	11.6	10.2	32.1	16.3
Cătălin Drulă	10.5	14	6.3	2.6	15.4	17.1	5.6	9.8	9.8	22.9	10.2	2.4	0	3.9
George Simion	10.2	7.6	10.6	9.9	9	20	0.6	1.9	11.8	0	3.7	5.9	4	0.4
Dacian Cioloș	14.8	4.2	2.2	15.6	2.2	2.7	4.9	11.4	7.6	0	0.5	17.6	3.9	19.9
Kelemen Hunor	1.5	5.3	10.1	0	7.7	9.3	9.6	0.2	0	20	4.8	13.6	36.2	16.3
Ludovic Orban	1.3	9.5	5	5	5.4	5	2.6	9	5.9	2.7	0	1	2.9	0.4
Eugen Tomac	2.9	1.3	2.6	0.9	3.4	2.5	1.2	5.2	2.5	0	0	2.1	4.3	0.4
Vot nul / alb	7	10.7	3.6	7.6	6.3	7.1	7.9	3.9	8.9	1.7	0.7	0.3	0.4	1.2
Nu știu	0.5	2.6	3.9	3.6	1.8	4	0	0.3	0.9	0	40.5	0	6.2	6.2

	Votul la alegerile prezidențiale 2019				Votul la alegerile parlamentare 2020									
	Klaus Iohannis	Viorica Dăncilă	Am anulat votul	Nu am votat	PSD	PNL	USR-PLUS	AUR	UDMR	PMP	PRO	Alt partid	Am anulat votul	Nu am votat
Mircea Geoană	31.1	22.6	19.6	4.4	29.6	43.1	25.2	8.9	14.8	21.9	17.7	2.1	4.3	10.3
Marcel Ciolacu	4.7	23.8	0	28.3	34.6	4.4	1.1	0	0	0	14.2	0.1	0	26.8
Diana Șoșoacă	6.2	17.3	16.9	23.4	20.3	3.6	0	33	0	4.3	33	11.9	22	4.6
Cătălin Drulă	11.5	10.8	1	1.4	0	8	32.9	29	10.7	4.4	0	0	0	0.3
George Simion	7.5	15.6	3.8	5.3	8.7	10.5	0.1	27.2	0	0	35.1	1.1	43	6.1
Dacian Cioloș	12.1	1.3	0	0.2	1.6	2.7	18.5	0	12.6	0.2	0	0	0	28.4
Kelemen Hunor	3.5	6.9	0	16.1	0	0.1	8.6	0	50.5	0	0	0	0	17.4
Ludovic Orban	8.7	0	1	1.8	3.9	14.6	2.7	0	0.3	7.2	0	0	0	0
Eugen Tomac	3.2	1.4	0.5	1.7	0	0.9	0	1.9	11.1	26.2	0	0.3	7.3	0
Vot nul / alb	10.5	0.3	57.2	0.3	1.3	10.9	10	0	0	35.3	0	4.7	23.4	0.8
Nu știu	1.1	0	0	17.1	0	1.1	0.8	0	0	0.6	0	79.8	0	5.3

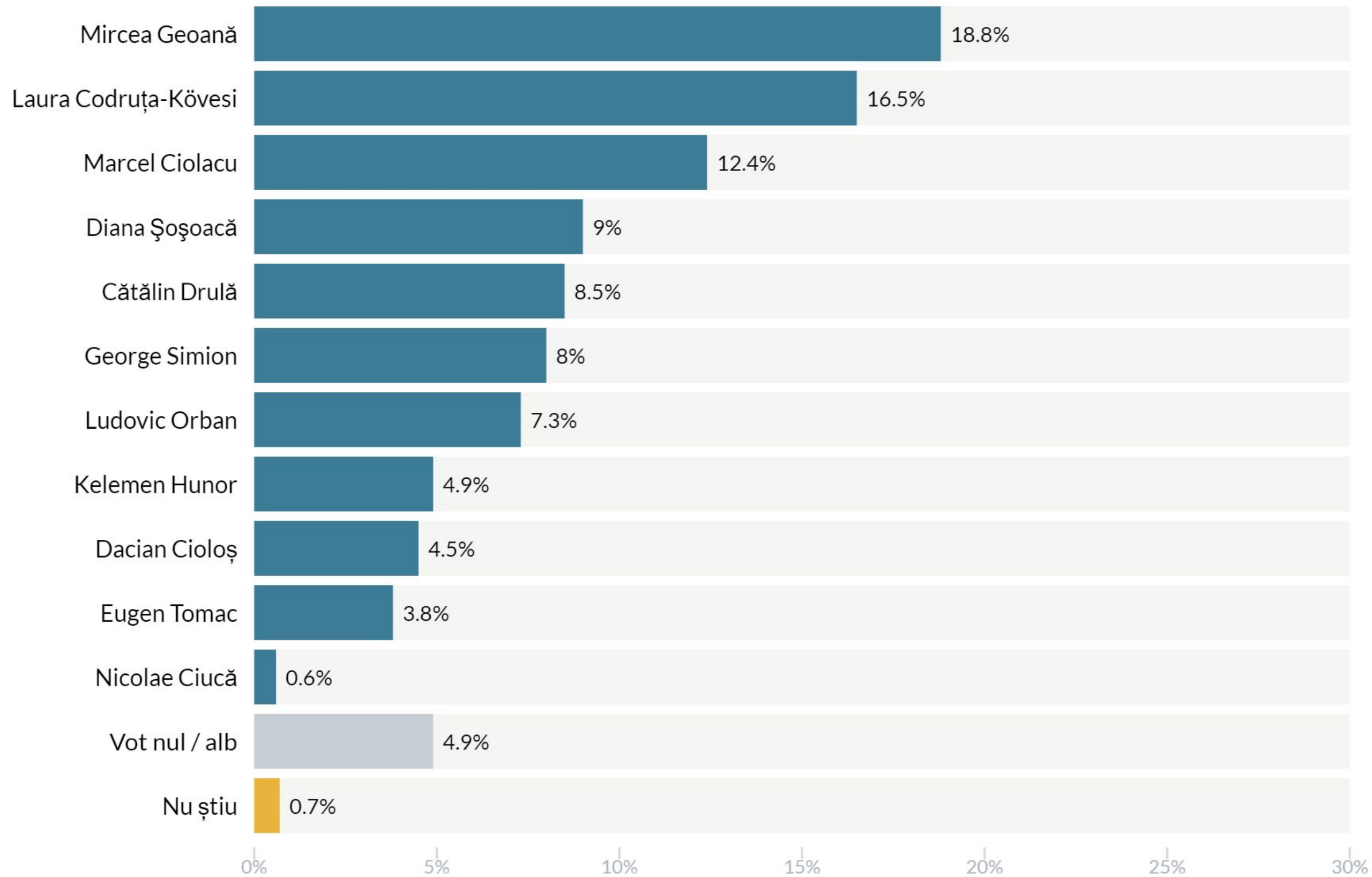


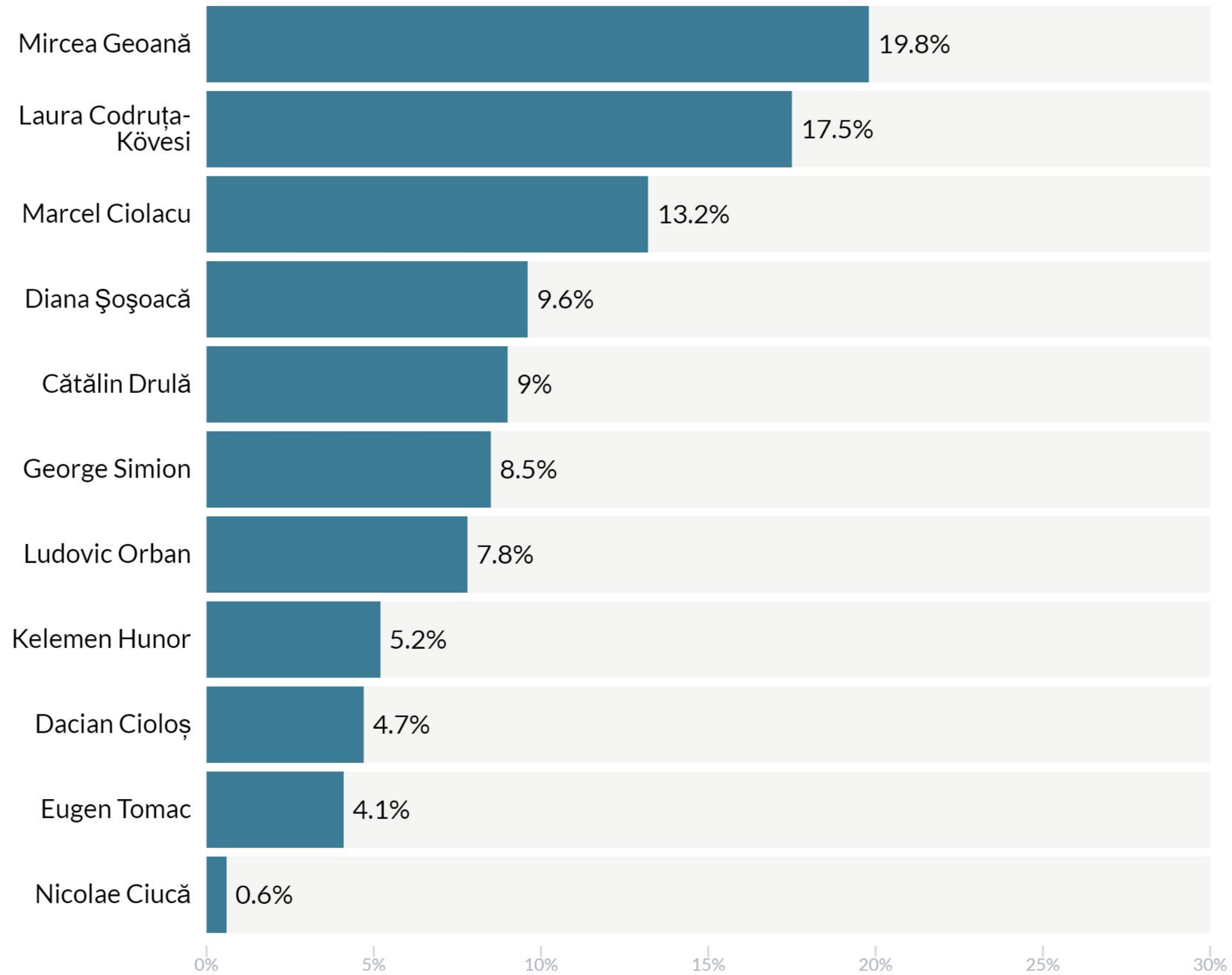


	Sex		Educație			Vârsta						Regiune				
	Bărbat	Femeie	Nivel primar (școală generală)	Nivel mediu (liceu)	Nivel superior (universitate)	18 - 29	30 - 39	40 - 49	50 - 59	60 - 69	70+	București - Ilfov	Transilvania	Moldova	Diasporă	Muntenia
Mircea Geoană	31.8	19.3	5.9	28.9	31.3	17.7	23.9	26.1	18.1	32.3	40.9	27.2	17.4	20.4	20.5	37.1
Diana Șoșoacă	11.2	14.5	33.8	8.1	9.5	17.1	12.4	18.5	4	13.2	14.8	3.1	13.5	13.7	1.1	16.7
Dacian Cioloș	10.7	11.9	17.7	11.1	6.5	14.9	12.6	9.2	21.4	1.8	4.4	5.7	20.3	14.3	21.9	1.4
George Simion	13.2	4.7	5.1	12.8	2.7	6.4	18.9	11.5	13.9	0.3	0.2	11.7	7.6	5.8	2.9	11.9
Cătălin Drulă	8.4	4.8	0.1	6.5	12.2	3.5	8.6	7.6	3	11.9	2.1	7.4	4.3	2.6	13	10.6
Eduard Hellvig	3.6	8.8	3.2	4.3	13.6	7.3	1.9	1.6	10.4	5.2	15.9	1.2	14.3	2.1	0	4.6
Ludovic Orban	4.9	5.1	7	5.6	3.6	13.9	2.3	2	3.9	4.8	0.6	13.6	3.7	3.5	0.8	5
Eugen Tomac	3.3	3.7	3.9	1.1	8	1.1	6.2	0.1	8.5	0.2	4.5	11.8	1.7	0.2	17.4	1.5
Kelemen Hunor	1.1	5.8	6.5	3.5	0.1	7.7	0	0	1.1	9.4	0	0	6.1	6.5	3.9	0
Vot nul / alb	11.6	11.1	11.6	10.9	11.1	1.8	11.8	3.7	15.3	20.7	15.1	17.5	7.9	14.1	14.6	9.6
Nu știu	0.1	10.3	5.2	7.3	1.3	8.6	1.5	19.8	0.3	0.2	1.6	0.9	3.2	16.9	4.1	1.4

	Mediu			Nivelul veniturilor					Religie					
	Urban	Metropolitan	Rural	Mai puțin de 3,000 RON	3,000 RON - 5,000 RON	5,000 RON - 7,000 RON	7,000 RON - 10,000 RON	Peste 10,000 RON	Ortodox	Catolic	Protestant sau neoprotestant	Credincios fără religie	Altă religie	Agnostic sau ateu
Mircea Geoană	30.2	25.7	19.9	18.9	32.2	16.6	31.5	33.9	29	26.3	12.2	7.9	9.9	35
Diana Șoșoacă	9.6	15	15	16.6	12.4	14.1	12.3	1.9	10.7	24.2	2.8	10.2	32.1	32.6
Dacian Cioloș	20.8	3.7	8.3	12.6	7.7	14.1	12.1	10.1	10	37.2	0.5	3.1	8.2	19.9
George Simion	10.6	4.4	10.6	10.2	8.5	17.1	0.6	1.9	10.6	0.5	3.7	5.9	4	0.3
Cătălin Drulă	4.4	13	3.3	2.6	10.5	6.7	5.2	10.8	6.6	5.3	10.2	2.4	0	3.7
Eduard Hellvig	6.7	3	8.8	6.8	1.7	8.8	10.5	3.6	6.8	0	24.5	7.4	0	6.2
Ludovic Orban	0.7	9.1	5.9	5.5	5.4	4.3	2.6	9.2	5.8	2.4	0	12.1	0	0.4
Eugen Tomac	2.8	6.3	2	1.8	3.1	5.3	2.6	5.2	4	0.4	0	5.4	2.9	0.4
Kelemen Hunor	1.6	5.3	4	0	7.7	5.9	1.1	0.2	0	2.1	4.8	13.6	36.2	0
Vot nul / alb	12	12.4	9.6	7.6	10.3	3.1	21	22.9	11.5	1.7	0.8	32.1	0.4	1.5
Nu știu	0.6	2.3	12.6	17.5	0.4	4	0.4	0.3	5.2	0	40.5	0	6.2	0

	Votul la alegerile prezidențiale 2019				Votul la alegerile parlamentare 2020									
	Klaus Iohannis	Viorica Dăncilă	Am anulat votul	Nu am votat	PSD	PNL	USR-PLUS	AUR	UDMR	PMP	PRO	Alt partid	Am anulat votul	Nu am votat
Mircea Geoană	27.8	25.5	19.6	7.9	34.7	38.7	19.6	8.8	15.2	21.9	17.7	2.1	3.7	10.4
Diana Șoșoacă	7	19.4	17.2	22.6	21.8	3.9	0	33	10.9	4.3	33	12.3	9	5.6
Dacian Cioloș	14.4	10.5	0	0.2	0	2.5	24.6	30.9	46.6	0.2	0	0	0	28.4
George Simion	7.5	12.8	3.8	6.2	8.7	10.6	0.5	17.9	0	0	35.1	1.2	43.5	5.1
Cătălin Drulă	11.2	0.3	1	1.4	0.2	7.7	24.2	0	10.7	4.4	0	0	0	0.3
Eduard Hellvig	9.4	3.7	0	0	7.5	12.3	2.6	0	0	6.1	14.2	0	13	0
Ludovic Orban	8.5	1.3	0	0	3.9	13.6	3.2	0	12.5	3.6	0	0	0	0
Eugen Tomac	3.2	4	1.3	3.5	0	2.2	4.2	9.4	0	23.6	0	0	7.3	0
Kelemen Hunor	0.9	4.5	0	16.1	0	0.1	8.6	0	4	0	0	0	0	17.4
Vot nul / alb	9.5	7.7	57.2	25.1	9.9	8.1	12.2	0	0	35.3	0	4.7	23.4	27.6
Nu știu	0.6	10.3	0	17.1	13.2	0.3	0.2	0	0	0.6	0	79.8	0	5.3

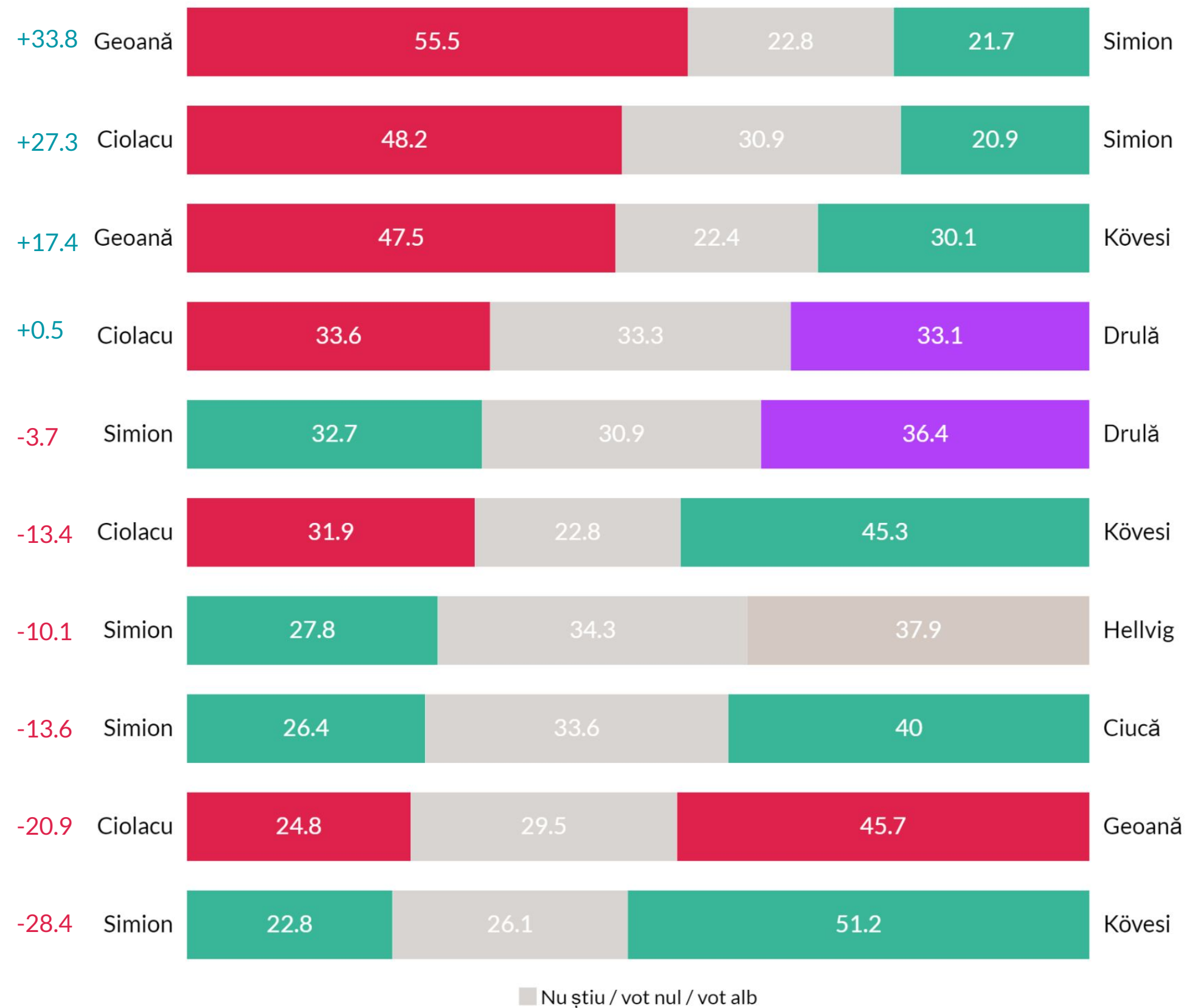




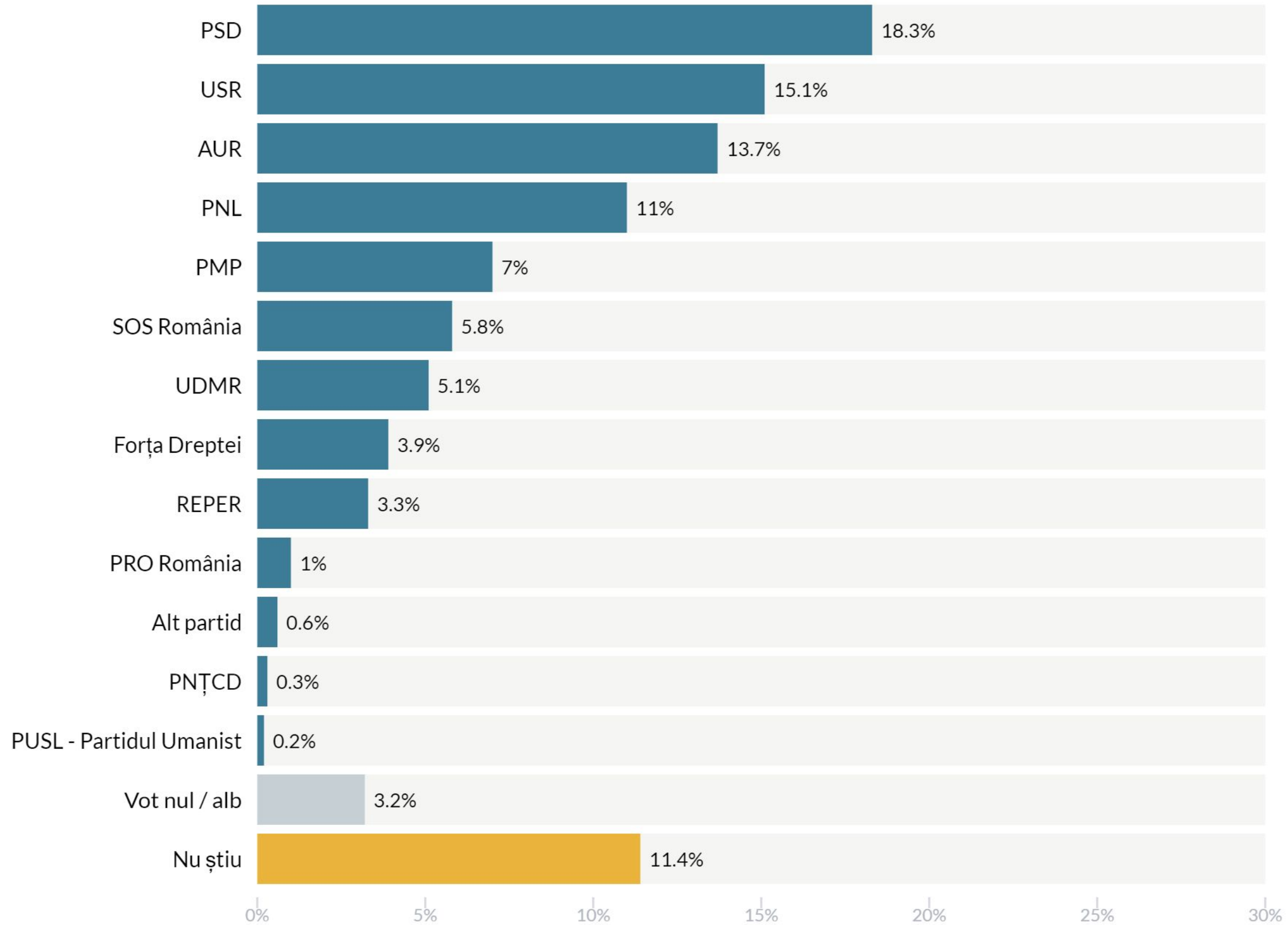
	Sex		Educație			Vârsta						Regiune				
	Bărbat	Femeie	Nivel primar (școală generală)	Nivel mediu (liceu)	Nivel superior (universitate)	18 - 29	30 - 39	40 - 49	50 - 59	60 - 69	70+	București - Ilfov	Transilvania	Moldova	Diasporă	Muntenia
Mircea Geoană	25.1	13.2	5.9	23.1	18.7	17.6	20	19.4	13.6	20.6	27.3	25.9	10.7	15.4	19.5	26.8
Laura Codruța-Kövesi	19.5	13.9	3.9	16.3	26.6	3.1	29.1	13.2	15.7	18.1	26.7	16	20.4	6.9	44.1	16.5
Marcel Ciolacu	5.4	18.6	11.6	12.8	11	0	1.1	24.2	22.3	8.1	20.2	7.4	8	30.7	0.5	7.2
Diana Șoșoacă	6.6	11.4	23.3	4.9	9.2	1.9	12.4	13.5	2.9	13.2	14.7	3.1	8.2	9.9	2.2	12.7
Cătălin Drulă	9	8	13.4	6.3	11.1	13.4	16.5	9.9	1.4	6.8	2.1	7.3	12.9	0.2	1.2	11.8
George Simion	14.1	2.1	7.4	10.4	2.6	8.9	8.7	10.8	15	0.2	0.3	11.7	3.8	5.6	1.3	12.9
Ludovic Orban	5.9	8.7	3.2	10.6	2.8	12	1.6	1.8	18.2	4.8	0.6	12.8	3.7	17.1	0.1	3.7
Kelemen Hunor	0.5	9	11.4	4.6	0.1	12.4	0	4.8	1.2	8	0	0	12.3	3.8	3.9	0
Dacian Cioloș	6.9	2.1	8.2	3.2	4.5	12.4	2.6	0.5	6.7	1.7	0.2	5.6	6.6	0.7	13.3	2.7
Eugen Tomac	0.9	6.6	11.7	0.6	4.2	12.9	4.5	0.1	1.1	0.3	2.6	4.7	4.2	6.6	0.6	1.1
Nicolae Ciucă	1.2	0	0	0.3	1.6	0.2	0.1	0.4	0.7	0.4	1.8	0	0.1	0.3	0.6	1.5
Vot nul / alb	5	4.8	0	5.5	7.6	1.8	2.2	1.4	1.2	17.9	3.5	5.5	8.7	2	12.5	1.7
Nu știu	0	1.6	0	1.2	0	3.4	1.2	0	0	0	0	0	0.2	0.9	0	1.4

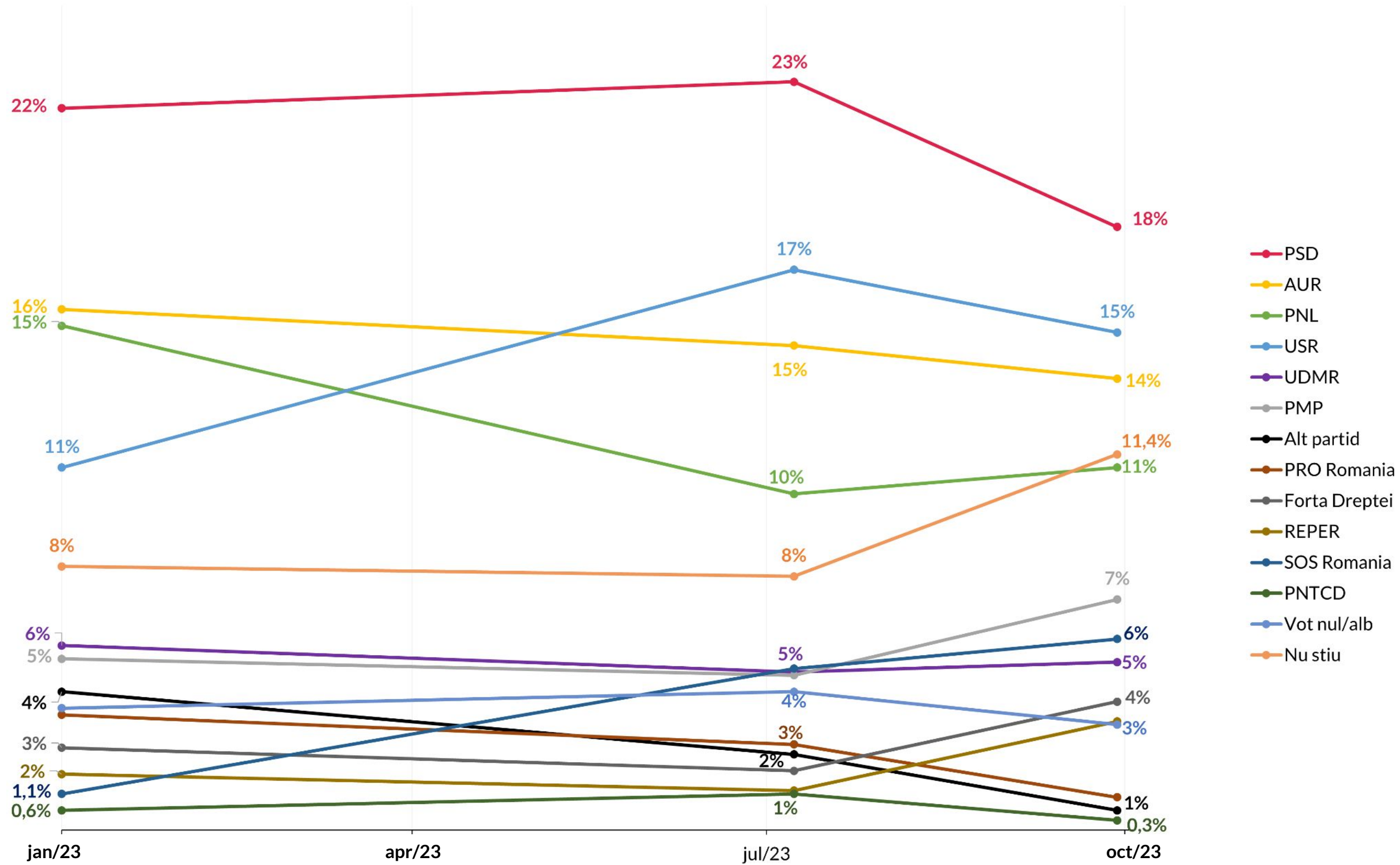
	Mediu			Nivelul veniturilor					Religie					
	Urban	Metropolitan	Rural	Mai puțin de 3,000 RON	3,000 RON - 5,000 RON	5,000 RON - 7,000 RON	7,000 RON - 10,000 RON	Peste 10,000 RON	Ortodox	Catolic	Protestant sau neoprotestant	Credincios fără religie	Altă religie	Agnostic sau ateu
Mircea Geoană	23	17.4	15.5	8.9	26.5	12.2	27.6	25	21.9	15.9	11.5	3.5	9.9	33.7
Laura Codruța-Kövesi	20.6	14.8	13.9	18	13.8	8.8	33.6	12.8	16.3	30.5	17	10.2	2.9	23.5
Marcel Ciolacu	6.9	6.5	22.4	22.8	4.8	1.4	11.3	30.4	12.9	2.5	0.2	31.9	0	0
Diana Șoșoacă	7.1	14.3	7	15.1	11.4	0.6	12.3	1.9	8.7	0.1	2.8	10	32.1	16.3
Cătălin Drulă	2.3	13.5	10.5	4.7	13.9	10.9	4.8	4.1	6.9	22.9	10.1	2.4	0	18.4
George Simion	10.3	4.7	8.2	6.3	9	16.6	0.6	1.9	9.3	0	3.7	6.1	4	0.3
Ludovic Orban	10.9	8.4	3	12.1	5.4	8.8	2	8.4	7.8	2.4	0	8.3	4.3	0.4
Kelemen Hunor	9.6	5.3	0	0	6.5	13.5	1.1	0.2	4.1	0	4.8	0	36.2	0
Dacian Cioloș	4.2	3.1	6.1	1.8	0.9	9.2	3.5	7.9	2.8	24.9	9.4	11.7	3.9	5.3
Eugen Tomac	0.2	2.8	8.1	0.9	1.7	10.7	1.2	3.7	1.8	0	40.5	15.6	0	0.4
Nicolae Ciucă	0.2	1	0.6	0.2	0	0.6	1.2	1.4	0.7	0	0	0	0	1.2
Vot nul / alb	4.7	6.1	4.1	6.4	5.7	6.7	0.8	2.3	6.5	0.9	0	0.3	0.4	0.3
Nu știu	0	2	0.6	2.7	0.3	0	0	0	0.3	0	0	0	6.2	0

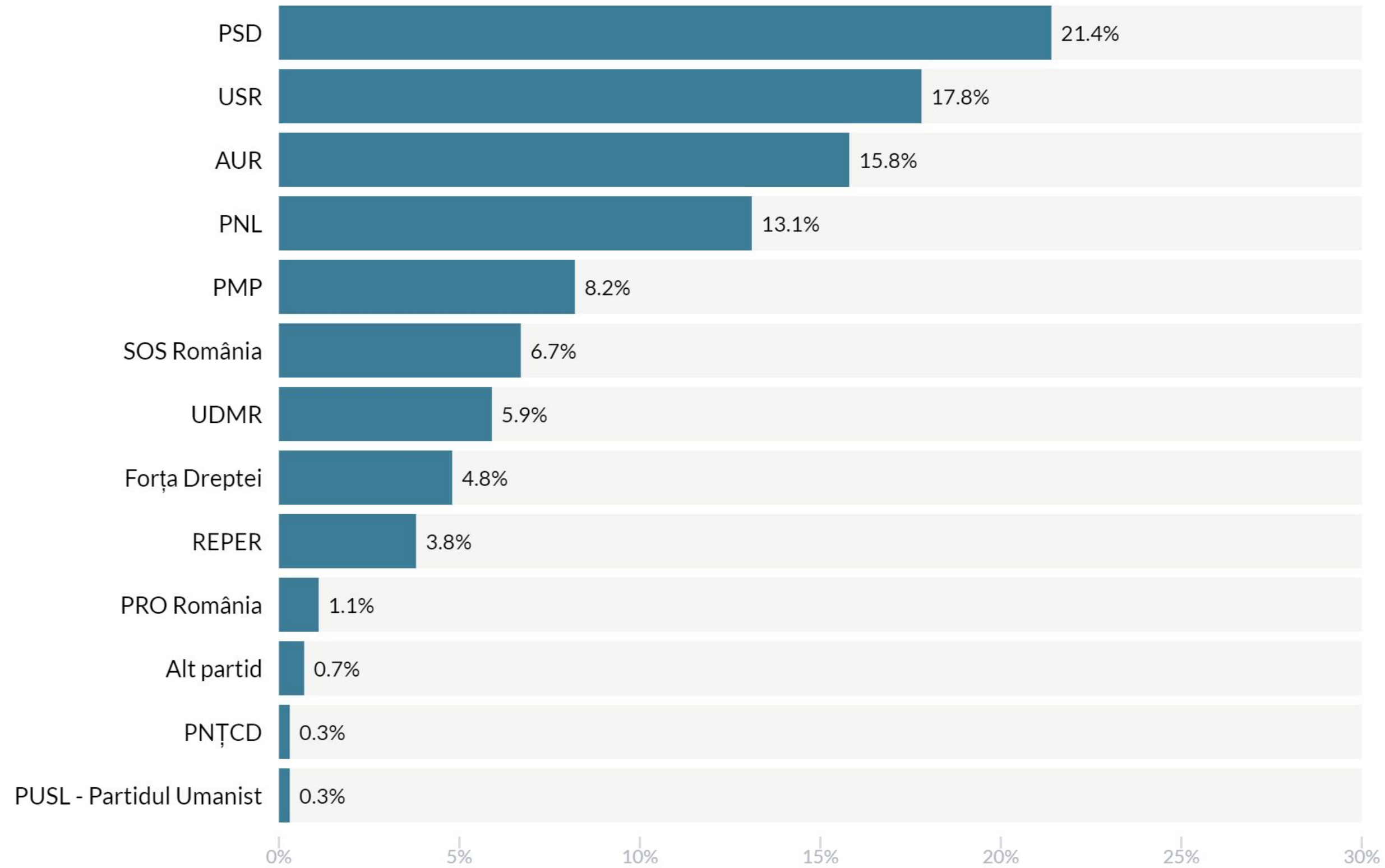
	Votul la alegerile prezidențiale 2019				Votul la alegerile parlamentare 2020									
	Klaus Iohannis	Viorica Dăncilă	Am anulat votul	Nu am votat	PSD	PNL	USR-PLUS	AUR	UDMR	PMP	PRO	Alt partid	Am anulat votul	Nu am votat
Mircea Geoană	16.9	26.2	19.9	3.4	32.8	18.8	19.4	9.5	0.9	11.2	17.7	0.4	1.6	8.7
Laura Codruța-Kövesi	27.8	3.7	0	0.4	1.8	35.4	14.6	11.2	53.3	34.7	0	15.5	9.5	0.9
Marcel Ciolacu	4.4	21.1	0	28.8	34.8	2.3	1.1	0	0	0	0	0.1	0	27.7
Diana Șoșoacă	3.4	14	16.9	22.6	20.3	3.6	0	22	0	4.3	0	11.9	9	3.7
Cătălin Drulă	11.1	6.2	1	1.4	3.9	4	32.4	0	21.6	0.3	0	0	0	0.2
George Simion	8.1	9	3.8	5.4	5.2	10.6	0.1	17.2	0	0	35.1	1.1	43.5	6.1
Ludovic Orban	12.2	2	0	0	0	13	2.6	0	11.4	3.7	14.2	0	0	28.2
Kelemen Hunor	0.4	9.7	0	16.1	0	0.1	0	40.1	0.1	0	0	0	0	17.4
Dacian Cioloș	6.5	2.6	1	0.2	0	1.8	12.9	0	12.6	0.2	33	0	13	0.3
Eugen Tomac	1.3	5.4	0.2	13.5	0	0.3	11.3	0	0	17.6	0	59.8	0	0
Nicolae Ciucă	1	0	0	0	0	2.5	0	0	0	0	0	0	0	0
Vot nul / alb	6.9	0.3	57.2	1.1	1.2	7.6	5.4	0	0	28.1	0	1	23.4	1.6
Nu știu	0	0	0	7.2	0	0	0	0	0	0	0	10.2	0	5.3



Alegeri Parlamentare







	Sex		Educație			Vârsta						Regiune				
	Bărbat	Femeie	Nivel primar (școală generală)	Nivel mediu (liceu)	Nivel superior (universitate)	18 - 29	30 - 39	40 - 49	50 - 59	60 - 69	70+	București - Ilfov	Transilvania	Moldova	Diasporă	Muntenia
PSD	18.6	18	13	21.8	16.4	12.4	6.7	17.7	16.6	27.9	37.5	17.3	18.7	8.1	0.7	26.8
USR	17.2	13.2	17.3	11.9	21.1	26.9	20.6	8.9	10.2	12.5	11.8	18.1	13.4	6.1	37.1	18.3
AUR	22	5.9	18	14.8	7.3	8	20.9	21.5	20	4.5	3.9	18.8	10.3	6.9	1.8	22.3
PNL	12	10	14.5	7.1	17.7	10.2	10.6	0.7	8.4	19.5	19.3	9.5	22.1	7	3.8	5.4
PMP	10	4.4	3.2	6.3	10.9	6.5	8.4	0.6	8.9	10	7.5	16.2	7.4	6.4	9.5	3.5
SOS România	2.6	8.8	10.6	4.2	6.5	0.4	12.4	9.9	2.3	4.5	8	3	3.2	13.2	2.1	4.6
UDMR	5.4	4.7	0	7.2	4.3	0	1.6	14.8	1.1	9.3	0.2	0	16.6	0	3.9	0
Forța Dreptei	2	5.7	6.5	3.3	2.8	13.6	0	0.3	0.1	4.8	2.5	11	0.5	6.5	3.8	2.5
REPER	0.1	6.4	0	5.1	1.3	0.1	0	0.1	14.8	1.7	0	0.2	0.1	13.7	0	0.9
PRO România	0.5	1.5	0	1.4	0.6	4.7	0	0	0.6	0	0.9	0	0	0	1.9	3
Alt partid	1.2	0	0	0.1	2.2	0.4	0	0	1.2	0.1	2.6	0.2	0	0.1	5.3	0.9
PNȚCD	0.5	0	0	0.4	0.2	1.2	0	0	0	0.3	0	0	0.7	0	0	0.2
PUSL - Partidul Umanist	0	0.4	0	0.4	0	1.2	0	0	0	0	0	0	0.7	0	0	0
Vot nul / alb	3.1	3.3	5.2	2.6	2.8	6.4	1.8	1.9	2	3.2	2.9	0.8	4	1	15.5	2.6
Nu știu	4.8	17.7	11.6	13.4	5.8	7.9	17	23.5	13.8	1.8	2.8	4.8	2.4	31.2	14.7	9

	Mediu			Nivelul veniturilor					Religie					
	Urban	Metropolitan	Rural	Mai puțin de 3,000 RON	3,000 RON - 5,000 RON	5,000 RON - 7,000 RON	7,000 RON - 10,000 RON	Peste 10,000 RON	Ortodox	Catolic	Protestant sau neoprotestant	Credincios fără religie	Altă religie	Agnostic sau ateu
PSD	27.7	10.6	15.1	20.1	24.1	1.1	34	14.2	23.6	2.5	16	0.7	10	4.6
USR	19.6	18.5	8	2.7	18.7	18.1	13.2	34.5	17.7	8.4	0	9.5	0.1	40
AUR	11.8	12.4	16.1	11.3	13.3	23.4	10.2	2.2	13.8	2.1	4.4	17.2	34.3	0.2
PNL	5.6	7.9	19.1	11.3	5	19.1	12	5.6	9.6	44	7.9	3.5	6.5	0
PMP	5.9	12.3	4	6.9	6.5	9.5	3	8.1	6.9	10.2	1	11.3	0	1.6
SOS România	6.9	11.4	1	9.5	7.9	4.7	2.7	0.5	6.8	0.1	2.8	10	0	10
UDMR	1.6	8.5	5.6	0	7.7	0	17.9	2	0.3	30.5	13.9	0	35.8	0
Forța Dreptei	1.5	6.8	4	0.9	5.7	6	0.8	8.6	2.8	0.7	0	15.5	2.9	0.4
REPER	9.3	0.1	0	12	0	1.3	0.1	0.2	4.3	0	0	0.3	0	0.4
PRO România	0.3	0.1	2.6	0	0.4	3.8	0.2	0	0.3	0	0	0	0	16.3
Alt partid	1.6	0.1	0	0.1	0.2	0	2.9	0.4	0.7	0	0	0	0	3.6
PNȚCD	0	0.2	0.6	0	0	0.9	0	0.4	0.1	0	8.8	0	0	0
PUSL - Partidul Umanist	0	0	0.6	0	1	0	0	0	0.3	0	0	0	0	0
Vot nul / alb	4.7	0.6	3.6	1.5	2.4	8.3	0	2	2.5	1.6	40.5	0	4.3	1.5
Nu știu	3.7	10.5	19.8	23.7	7.2	3.7	3	21.4	10.2	0	4.7	31.9	6.2	21.4


	Votul la alegerile prezidențiale 2019				Votul la alegerile parlamentare 2020									
	Klaus Iohannis	Viorica Dăncilă	Am anulat votul	Nu am votat	PSD	PNL	USR-PLUS	AUR	UDMR	PMP	PRO	Alt partid	Am anulat votul	Nu am votat
PSD	9.5	36.1	12.7	6.5	59.7	7.7	1.1	0	0.5	0	12.5	0	0	0.9
USR	21.2	9.8	2.4	1.8	0	9.4	65.2	37.9	0	0.7	0	0	2.2	0.5
AUR	9.5	18.8	10.8	23.1	11.5	12.1	2.7	47	12.2	6.1	37.8	3.2	43.5	6.5
PNL	17.7	3.8	0	0	0.1	35	8.2	0	11.1	0	33	0	0	0
PMP	9.2	2.9	31.6	3.5	0	6.5	2.7	1.9	0	82.2	14.2	0	0	0
SOS România	3.5	10	16.9	1.7	11.7	3.1	0	13.1	0	4.3	0	10.4	7	2.8
UDMR	6.3	0	0.3	16.1	0.8	0	0	0	65	0	0	0.3	0	17.4
Forța Dreptei	4.4	4.6	0	0	0	9.6	9	0	0.3	3.6	0	0	0	0
REPER	5.9	0	0	0.1	0	0	2.4	0	0	0	0	0	0	28.3
PRO România	0.2	2.5	0	1	0	0.9	0	0.1	10.9	0	0.9	0	0	0
Alt partid	1	0	0	0.6	0.1	0	1.5	0	0	0	0	2.5	1.9	2.7
PNȚCD	0.1	0.7	0	0	0	0	0	0	0	0	0	3.6	13	0
PUSL - Partidul Umanist	0.4	0	0	0	0	1.1	0	0	0	0	0	0	0	0
Vot nul / alb	3.3	0	25.3	10.3	1.5	0.6	6.2	0	0	0	0	59.8	32.2	0.9
Nu știu	7.9	10.8	0	35.3	14.4	14	1	0	0	3	1.6	20.2	0.1	40

Popularitatea Președintelui României

Dezaprobat



Aprobat



Nu știu



0% 10% 20% 30% 40% 50% 60% 70%

	Sex		Educație		
	Bărbat	Femeie	Nivel primar (școală generală)	Nivel mediu (liceu)	Nivel superior (universitate)
Dezaprobat	70.1	56.4	52.2	65.9	67
Aprobat	16.2	26	36.2	16.6	20.1
Nu știu	13.6	17.6	11.6	17.5	12.9

	Vârsta						Regiune				
	18 - 29	30 - 39	40 - 49	50 - 59	60 - 69	70+	București - Ilfov	Transilvania	Moldova	Diasporă	Muntenia
Dezaprobat	47.6	70.3	90	51.4	51	75.9	75.6	51.3	54.1	65.9	75.9
Aprobat	44.8	15.9	4.2	30	16.2	12.2	8.6	29.5	24.8	16.4	15
Nu știu	7.5	13.8	5.8	18.5	32.8	11.9	15.8	19.2	21.2	17.7	9.1

	Mediu			Nivelul veniturilor				
	Urban	Metropolitan	Rural	Mai puțin de 3,000 RON	3,000 RON - 5,000 RON	5,000 RON - 7,000 RON	7,000 RON - 10,000 RON	Peste 10,000 RON
Dezaprobat	70.3	60.6	58	47.9	71.3	64.5	82.7	42.9
Aprobat	23.2	17.1	22.7	33.8	6.4	30.4	10.6	24
Nu știu	6.6	22.3	19.3	18.4	22.3	5.1	6.7	33.1

	Religie						Votul la alegerile prezidențiale 2019			
	Ortodox	Catolic	Protestant sau neoprotestant	Credincios fără religie	Altă religie	Agnostic sau ateu	Klaus Iohannis	Viorica Dăncilă	Am anulat votul	Nu am votat
Dezaprobat	63.3	94.7	76.5	35	49.5	79.6	52.6	84.2	63.8	49.4
Aprobat	23.6	1.7	23.5	27	4.3	1.5	29.6	15	1	0
Nu știu	13	3.6	0	38	46.2	18.9	17.8	0.9	35.1	50.6

	Votul la alegerile parlamentare 2020									
	PSD	PNL	USR-PLUS	AUR	UDMR	PMP	PRO	Alt partid	Am anulat votul	Nu am votat
Dezaprobat	85.5	48.9	59.5	67.9	84.9	50.2	74.2	85.2	87.3	19.9
Aprobat	12.9	21.1	31.7	29.7	11.1	18.7	14.2	14.5	7.4	31.6
Nu știu	1.6	29.9	8.7	2.4	4	31	11.6	0.3	5.3	48.5

Proastă / Foarte proastă




Normală



Foarte bună / bună



Nu știu



0% 15% 30% 45% 60%

	Sex		Educație		
	Bărbat	Femeie	Nivel primar (școală generală)	Nivel mediu (liceu)	Nivel superior (universitate)
Proastă / Foarte proastă	54.6	51.1	43	53.4	57.2
Foarte bună / bună	6.2	8.7	14.6	5.4	7
Normală	33.1	26.5	37.2	28.9	27.2
Nu știu	6.1	13.8	5.2	12.2	8.6

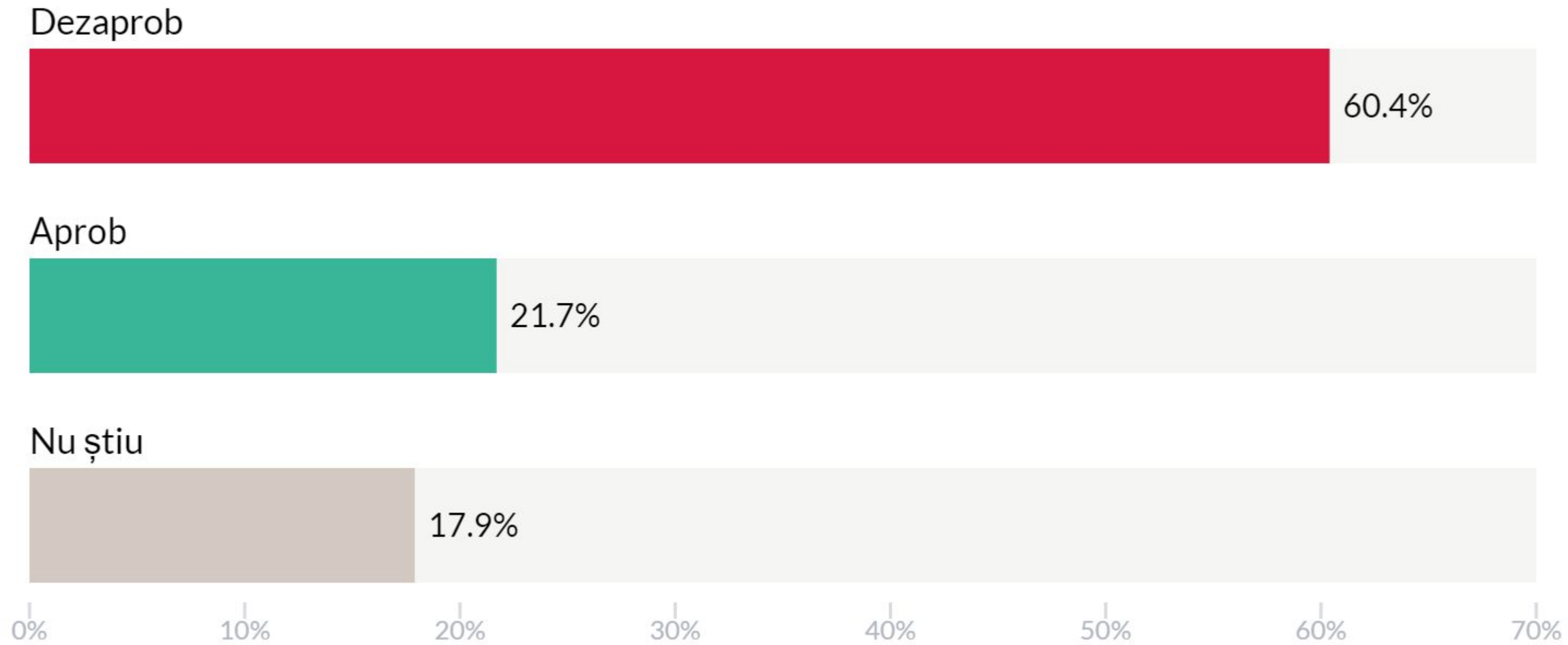
	Vârsta						Regiune				
	18 - 29	30 - 39	40 - 49	50 - 59	60 - 69	70+	București - Ilfov	Transilvania	Moldova	Diasporă	Muntenia
Proastă / Foarte proastă	36.6	42.4	77.4	52.8	47.2	59.8	63.9	37.7	59.8	64.8	56.9
Foarte bună / bună	8.8	8	1.2	15.5	4.9	4.2	3.9	7.5	14.2	1.4	4.8
Normală	45.8	39.7	17.1	30.9	16.7	33	21.1	37.4	22.7	27.6	30.2
Nu știu	8.8	9.9	4.3	0.8	31.2	2.9	11	17.4	3.2	6.2	8

	Mediu			Nivelul veniturilor				
	Urban	Metropolitan	Rural	Mai puțin de 3,000 RON	3,000 RON - 5,000 RON	5,000 RON - 7,000 RON	7,000 RON - 10,000 RON	Peste 10,000 RON
Proastă / Foarte proastă	57	46.8	53.1	34.1	58.5	52.6	64.2	61.5
Foarte bună / bună	9.3	1.9	10.6	13.7	5.8	6.8	0.6	9.4
Normală	31.3	32.1	26.1	34.4	19.1	35.1	34.3	27.1
Nu știu	2.4	19.2	10.1	17.7	16.6	5.6	0.9	1.9

	Religie					Votul la alegerile prezidențiale 2019				
	Ortodox	Catolic	Protestant sau neoprotestant	Credincios fără religie	Altă religie	Agnostic sau ateu	Klaus Iohannis	Viorica Dăncilă	Am anulat votul	Nu am votat
Proastă / Foarte proastă	50.3	41.1	27.2	72.1	53.3	76.8	43.1	64.3	63.5	65.6
Foarte bună / bună	8.3	19.2	0	1.7	0	0.2	11.3	3.5	0	0
Normală	33	38.8	32.3	19.5	4.5	10	35.5	30.1	1.3	1.8
Nu știu	8.5	0.8	40.5	6.7	42.2	12.9	10.1	2.1	35.1	32.5

	Votul la alegerile parlamentare 2020									
	PSD	PNL	USR-PLUS	AUR	UDMR	PMP	PRO	Alt partid	Am anulat votul	Nu am votat
Proastă / Foarte proastă	63.5	34.5	55.5	67.9	72.3	50.2	34.6	25.1	71.3	46.4
Foarte bună / bună	1.7	7.9	14.1	0	0	0.3	0	0	0	28.3
Normală	32	35.4	25.6	32.1	27.6	39.9	63.8	14.8	25.2	4.4
Nu știu	2.9	22.3	4.8	0	0.1	9.7	1.6	60.1	3.5	20.9

Popularitatea Guvernului României



	Sex		Educație		
	Bărbat	Femeie	Nivel primar (școală generală)	Nivel mediu (liceu)	Nivel superior (universitate)
Dezaprobat	63.3	57.6	61.1	60.3	61.1
Aprobat	17.5	25.6	24.8	16.8	29.7
Nu știu	19.2	16.8	14.1	22.8	9.1

	Vârsta						Regiune				
	18 - 29	30 - 39	40 - 49	50 - 59	60 - 69	70+	București - Ilfov	Transilvania	Moldova	Diasporă	Muntenia
Dezaprobat	64.5	80.5	73.7	48.9	45.2	50.5	60.8	59.1	63.6	72.6	58.9
Aprobat	11.5	3.3	20.3	30	28.6	42	26.2	23.9	17.1	13.5	21
Nu știu	24	16.2	5.9	21.1	26.2	7.4	13	17	19.3	13.9	20.1

	Mediu			Nivelul veniturilor				
	Urban	Metropolitan	Rural	Mai puțin de 3,000 RON	3,000 RON - 5,000 RON	5,000 RON - 7,000 RON	7,000 RON - 10,000 RON	Peste 10,000 RON
Dezaprobat	63.9	61.3	55.9	50.8	67.2	72.4	64.8	33.8
Aprobat	15.4	18.4	30.2	24.2	8.9	13.5	29.9	49.8
Nu știu	20.7	20.3	13.9	25	23.9	14.1	5.3	16.4

	Religie						Votul la alegerile prezidențiale 2019			
	Ortodox	Catolic	Protestant sau neoprotestant	Credincios fără religie	Altă religie	Agnostic sau ateu	Klaus Iohannis	Viorica Dăncilă	Am anulat votul	Nu am votat
Dezaprobat	58.5	71.3	98.5	58.4	53.8	57.8	60.1	62.6	96.1	48.7
Aprobat	24.6	2.5	1.5	35.7	0	7	19.8	22.9	0	28.7
Nu știu	16.8	26.2	0	5.9	46.2	35.2	20	14.4	3.9	22.5

	Votul la alegerile parlamentare 2020									
	PSD	PNL	USR-PLUS	AUR	UDMR	PMP	PRO	Alt partid	Am anulat votul	Nu am votat
Dezaprobat	46	56.8	84.7	88.8	88	78.6	48.8	86.1	89.2	22.2
Aprobat	39.3	27.3	4.3	11.2	0	0	16.5	13.6	7.3	27.2
Nu știu	14.7	15.9	11.1	0	12	21.4	34.6	0.3	3.5	50.7

Proastă / Foarte proastă




Normală



Foarte bună / bună



Nu știu



0% 15% 30% 45% 60%

	Sex		Educație		
	Bărbat	Femeie	Nivel primar (școală generală)	Nivel mediu (liceu)	Nivel superior (universitate)
Proastă / Foarte proastă	59.8	45.3	32.6	57.1	58.8
Foarte bună / bună	1.4	12.9	20.7	3.3	7.3
Normală	31.3	35.1	46.7	30.6	26.3
Nu știu	7.6	6.7	0	9	7.5

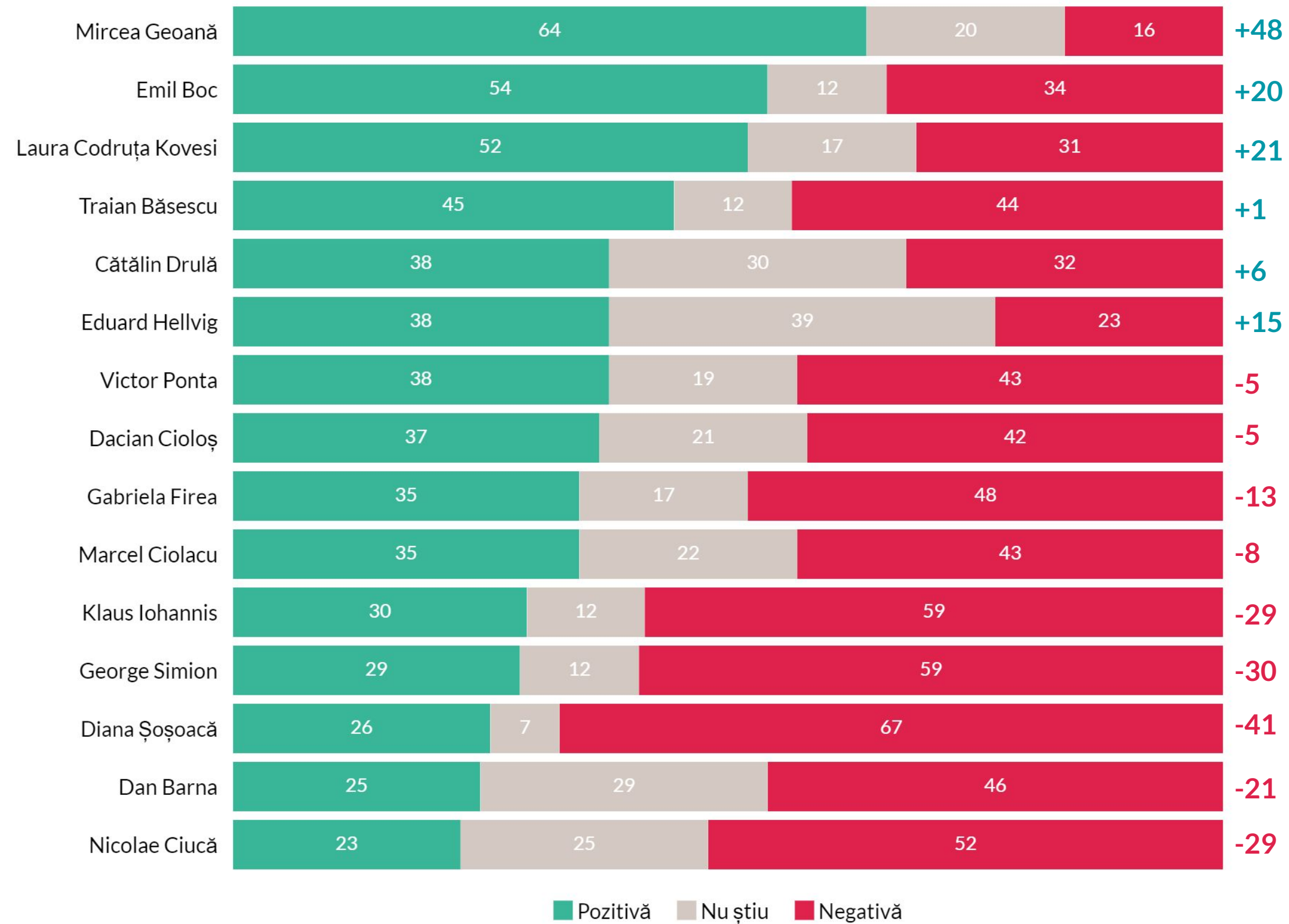
	Vârstă						Regiune				
	18 - 29	30 - 39	40 - 49	50 - 59	60 - 69	70+	București - Ilfov	Transilvania	Moldova	Diasporă	Muntenia
Proastă / Foarte proastă	43.9	70.8	72.7	39	42.1	50.5	63.5	49.9	46.9	72.6	54.4
Foarte bună / bună	22.5	1.1	3.8	9.5	0.5	7.4	1.3	18.2	1.2	0.3	3.3
Normală	30.1	26.7	17.3	49.1	35.9	37.6	32.7	23.2	51.3	14.2	31.8
Nu știu	3.6	1.4	6.2	2.4	21.5	4.6	2.5	8.7	0.6	12.9	10.4

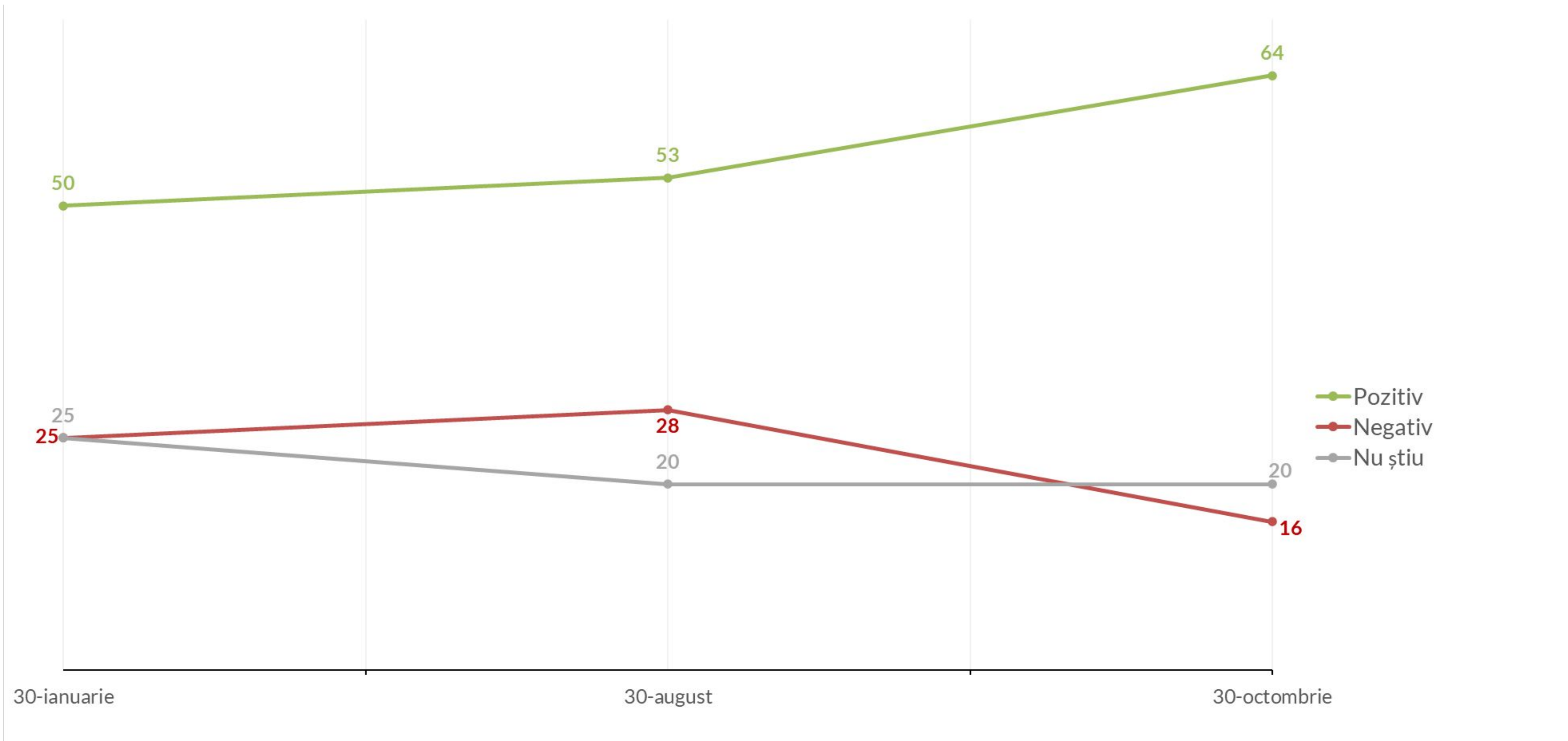
	Mediu			Nivelul veniturilor				
	Urban	Metropolitan	Rural	Mai puțin de 3,000 RON	3,000 RON - 5,000 RON	5,000 RON - 7,000 RON	7,000 RON - 10,000 RON	Peste 10,000 RON
Proastă / Foarte proastă	53.8	54.2	49.3	47.8	60.2	49.9	62.4	36.7
Foarte bună / bună	8.1	3.3	9.9	12.6	0.4	10.6	2.9	10.7
Normală	29.5	31.9	38.2	36.9	14.7	39.2	34.3	50.2
Nu știu	8.6	10.7	2.6	2.7	24.7	0.4	0.4	2.4

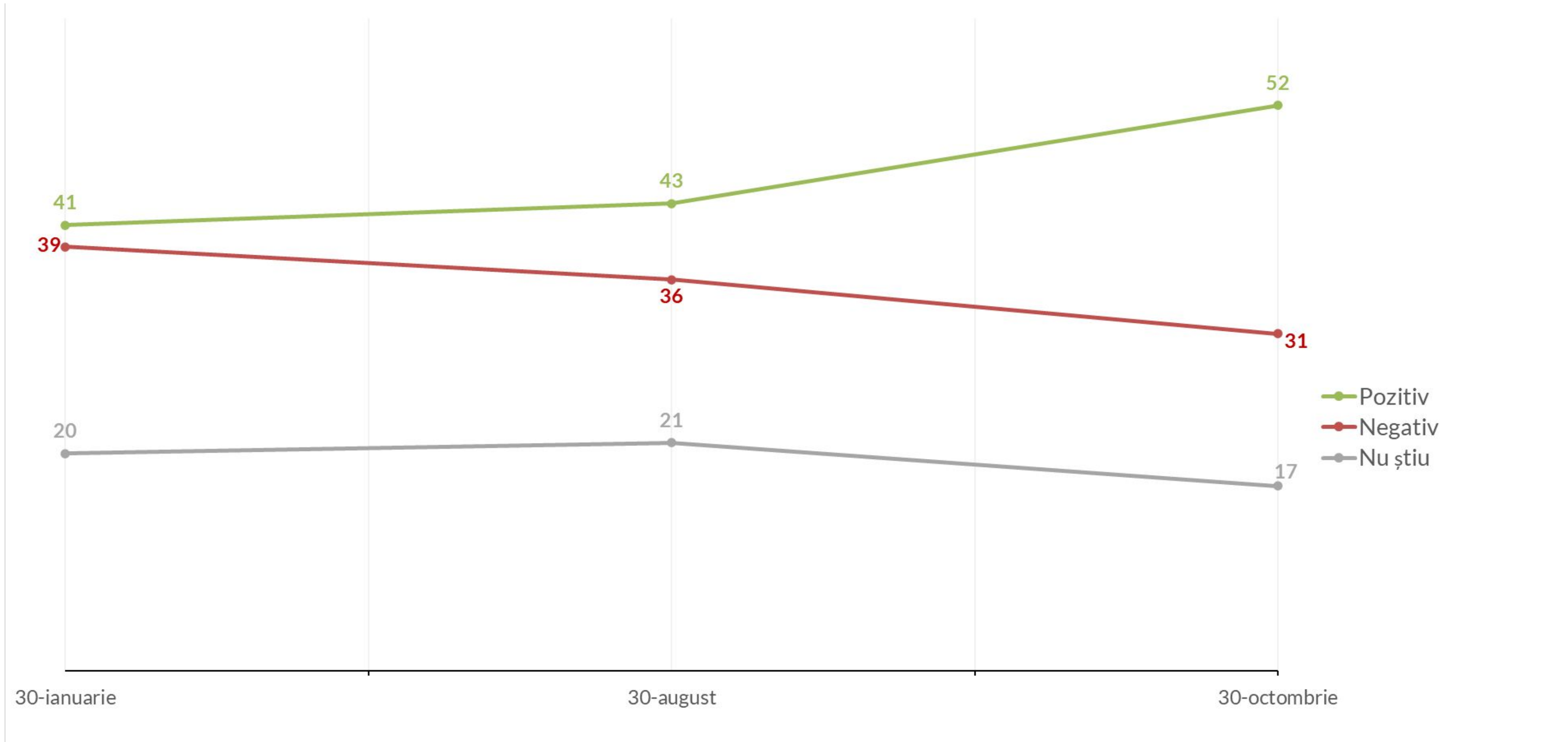
	Religie					Votul la alegerile prezidențiale 2019				
	Ortodox	Catolic	Protestant sau neoprotestant	Credincios fără religie	Altă religie	Agnostic sau ateu	Klaus Iohannis	Viorica Dăncilă	Am anulat votul	Nu am votat
Proastă / Foarte proastă	51.8	58	73.9	44.8	57.7	58	60.5	38.9	96.1	47.7
Foarte bună / bună	9.6	2.5	0	0	0	0	6.4	11.6	0	0
Normală	33.1	34.8	25.5	49.3	0	23.1	29.4	41.1	0	30
Nu știu	5.5	4.7	0.7	5.9	42.3	18.9	3.7	8.5	3.9	22.4

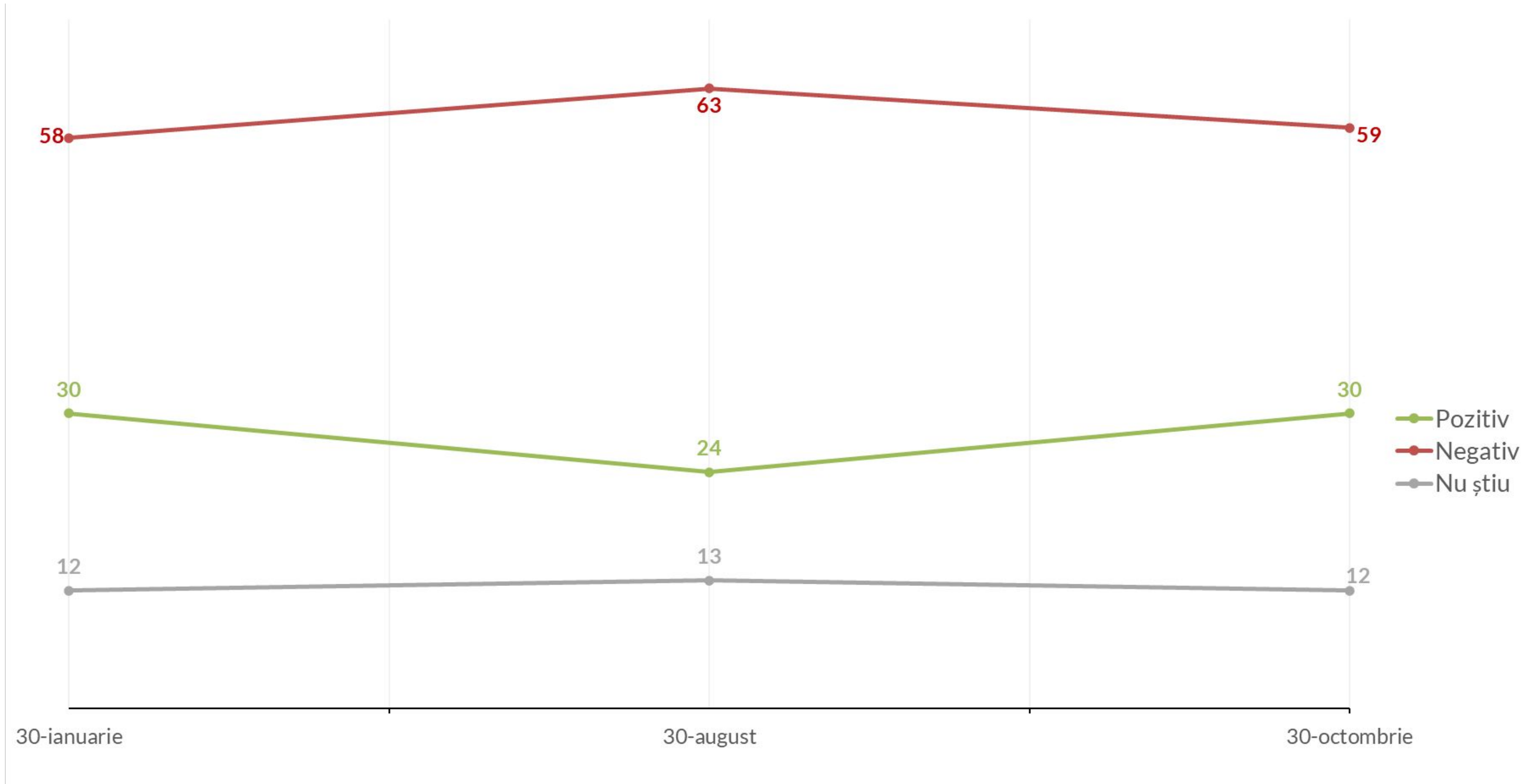
	Votul la alegerile parlamentare 2020									
	PSD	PNL	USR-PLUS	AUR	UDMR	PMP	PRO	Alt partid	Am anulat votul	Nu am votat
Proastă / Foarte proastă	36.5	59.3	67.4	59.7	87.6	88	18	86.1	76.2	22.5
Foarte bună / bună	17	0.8	0.9	29	0	0	4.3	0	0	0
Normală	35.7	35.4	27.4	11.2	11.4	6	76.1	13.6	20.3	56.4
Nu știu	10.8	4.5	4.2	0	1	6	1.7	0.3	3.5	21.2

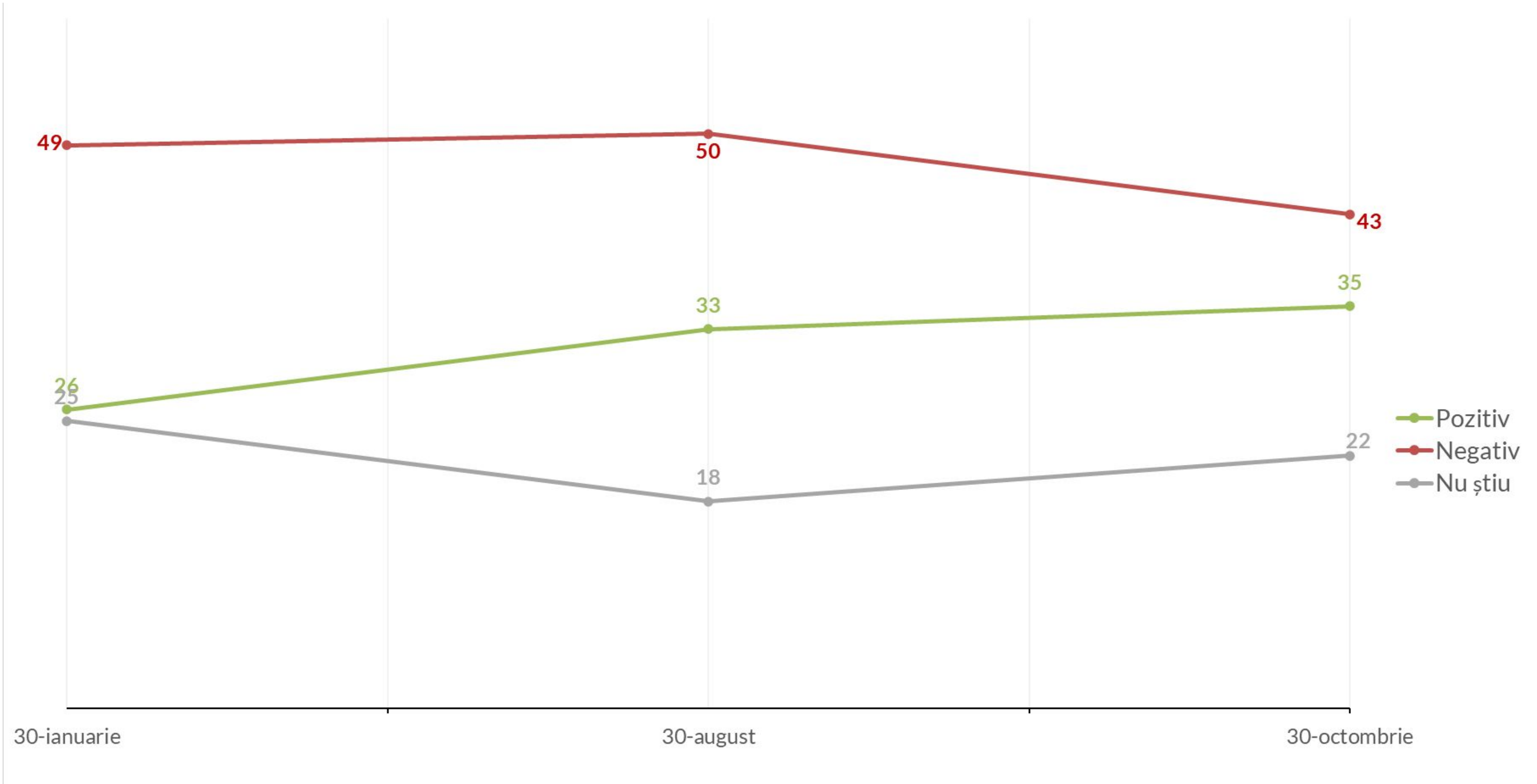
Imaginea Liderilor Politici

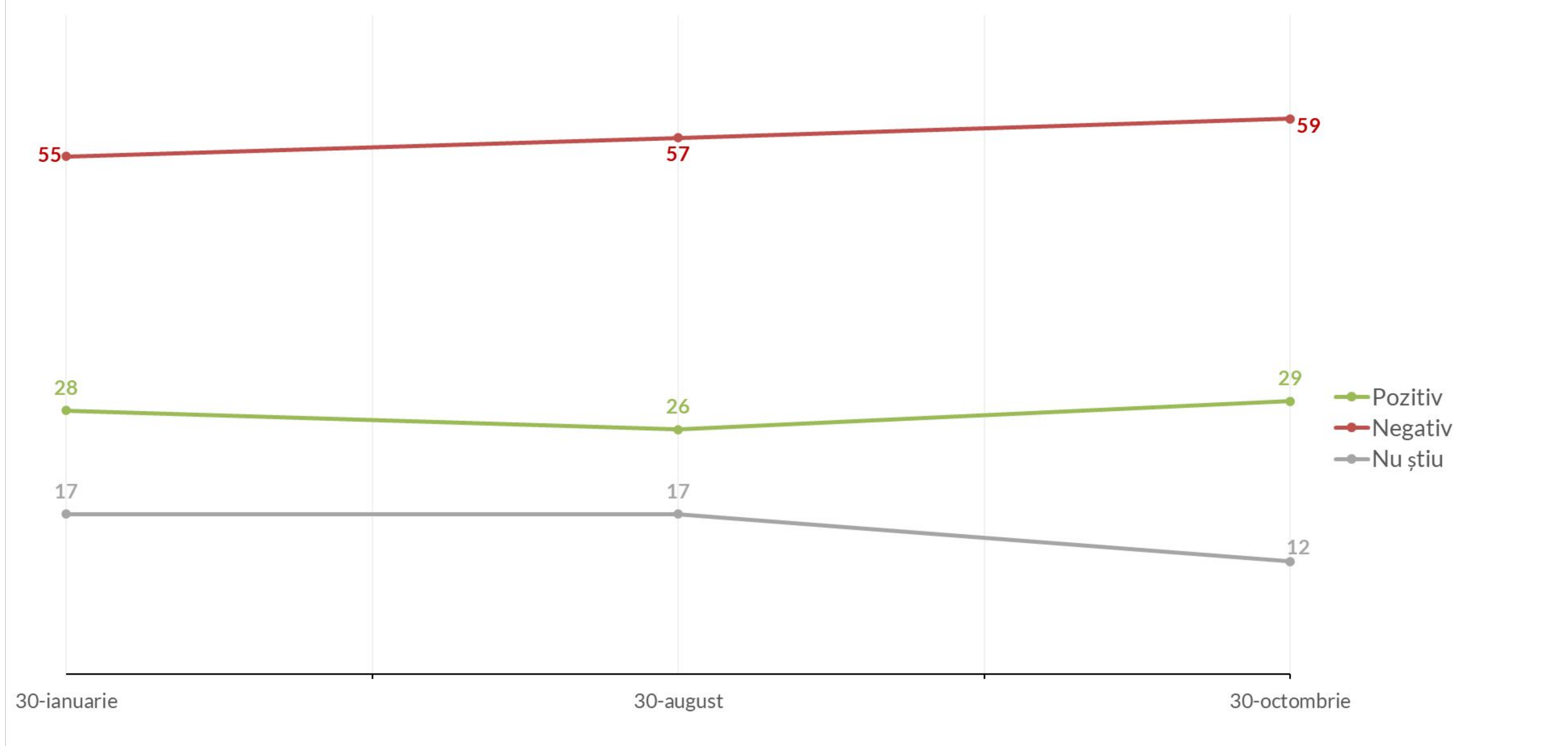


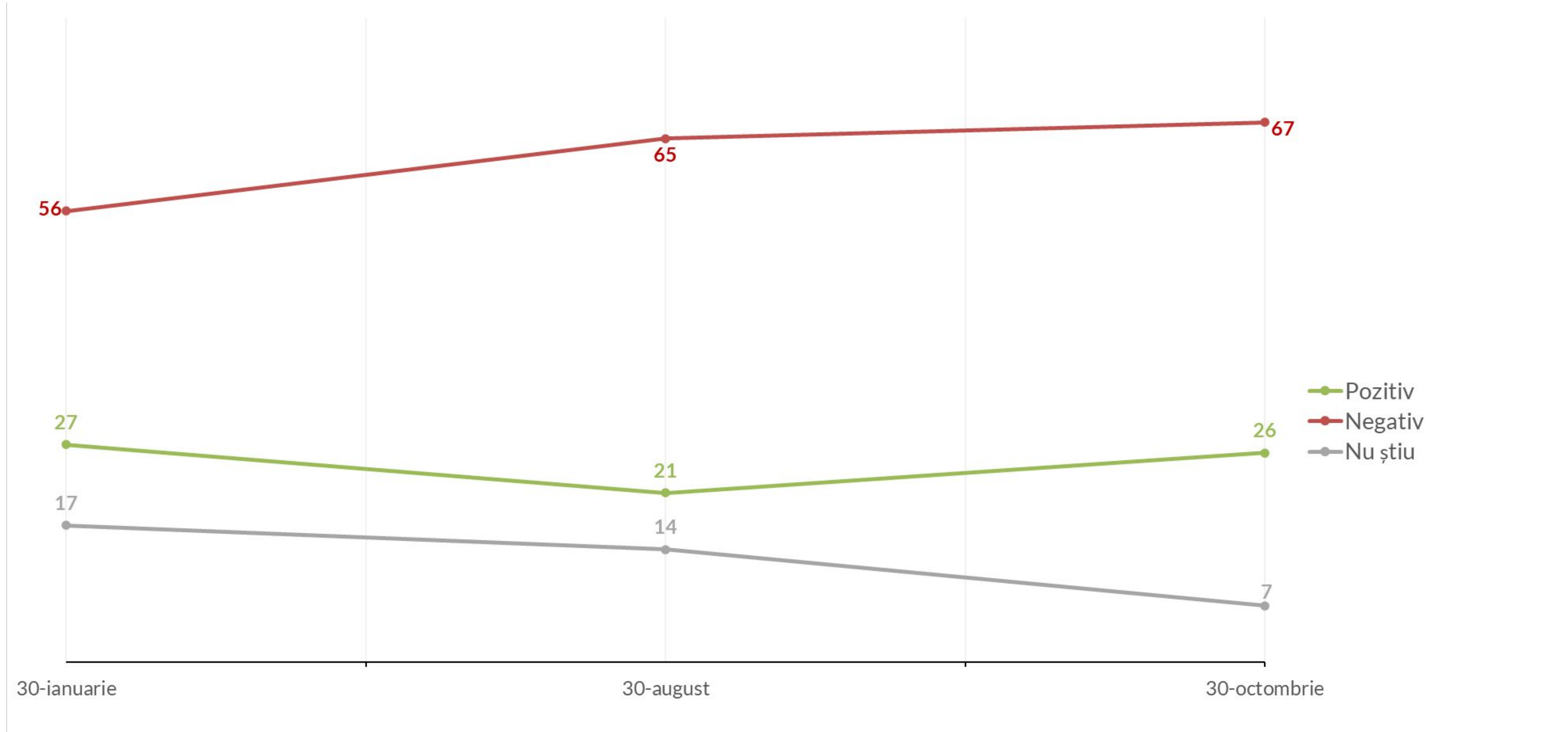














Situația Economică Actuală și Perspective Economice

Situația pieței de muncă



Situația familiei



Situația României



■ Bună
 ■ Normală
 ■ Proastă

	Sex		Educație			Vârstă					
	Bărbat	Femeie	Nivel primar (școală generală)	Nivel mediu (liceu)	Nivel superior (universitate)	18 - 29	30 - 39	40 - 49	50 - 59	60 - 69	70+
Situația pieței de muncă											
Bună	33.9	29.6	67.7	31.6	9.4	55.2	22.3	66.1	16.6	5.7	3.5
Normală	24.7	23.3	15	17.9	39.8	12.7	11.5	17.9	21.1	48.4	49.4
Proastă	41.4	47.1	17.2	50.5	50.8	32.1	66.3	16	62.3	45.9	47.1
Situația familiei											
Bună	31.1	16.6	35.5	26.7	15.1	32	26.3	38.7	15.1	12.4	9.4
Normală	38.5	49.6	47.3	32.5	65.8	49.8	33.3	50.6	18.6	66.7	79.4
Proastă	30.4	33.9	17.2	40.8	19.1	18.2	40.4	10.6	66.3	20.9	11.2
Situația României											
Bună	26.8	12.2	35.5	23.3	6.8	25.4	19.2	34.3	19.7	0.8	5.5
Normală	17.6	27.7	15	11.6	46.7	8	27.1	21.9	18.1	18.9	54.4
Proastă	55.6	60.1	49.5	65.1	46.5	66.6	53.8	43.8	62.2	80.3	40


	Regiune					Mediu			Nivelul veniturilor				
	București - Ilfov	Transilvania	Moldova	Diasporă	Muntenia	Urban	Metropolitan	Rural	Mai puțin de 3,000 RON	3,000 RON - 5,000 RON	5,000 RON - 7,000 RON	7,000 RON - 10,000 RON	Peste 10,000 RON
Situația pieței de muncă													
Bună	9.4	37.2	22.2	12.4	33.6	48.9	25.6	31.1	27.3	2.9	36.5	64.6	36.9
Normală	61	20.4	8.3	67.3	14.1	14.9	38.2	9	16.2	33.6	12.9	20	20.8
Proastă	29.6	42.4	69.5	20.2	52.3	36.2	36.2	59.9	56.5	63.5	50.6	15.4	42.2
Situația familiei													
Bună	29.4	5.4	51.2	18.3	34.1	20.3	29.9	29.7	27.7	5.8	19.9	33.6	63.4
Normală	44	58.6	14.7	71.6	30.3	44.1	44.8	35.7	20.4	45.2	49	60.9	36.1
Proastă	26.6	36	34.1	10.1	35.7	35.6	25.3	34.6	51.9	49	31.1	5.5	0.5
Situația României													
Bună	9.4	2.7	22.2	19.4	35.7	24.3	25.9	15.4	27.4	4.2	19	32	26
Normală	45.9	18.1	7.1	66.2	17.2	19.9	23.7	14	5.8	31.4	8	30.5	30.7
Proastă	44.6	79.3	70.7	14.3	47.1	55.9	50.5	70.6	66.8	64.4	73	37.5	43.3

	Religie					Votul la alegerile prezidențiale 2019				Votul la alegerile parlamentare 2020										
	Ortodox	Catolic	Protestant sau neoprotestant	Credincios fără religie	Altă religie	Agnostic sau ateu	Klaus Iohannis	Viorica Dăncilă	Am anulat votul	Nu am votat	PSD	PNL	USR-PLUS	AUR	UDMR	PMP	PRO	Alt partid	Am anulat votul	Nu am votat
Situația pieței de muncă																				
Bună	31.4	36.6	13	11.1	0	3.6	19.7	53.5	0.4	8.3	43.9	0.5	18.1	57.4	84.8	0.3	42.3	38.9	0	17.7
Normală	26.1	10	25.6	27.6	75.3	17.2	29.6	16.4	2.4	24.1	8.2	38.9	24.4	24.7	0	43.3	11	0.9	11.1	29.4
Proastă	42.4	53.3	61.4	61.2	24.7	79.2	50.7	30.1	97.2	67.6	47.9	60.6	57.5	17.9	15.2	56.3	46.7	60.2	88.9	52.9
Situația familiei																				
Bună	24.6	25.4	32	11.9	14.3	7.8	23.3	28.7	1	13.4	44.1	24.8	39.7	0	15.2	8.5	0.1	0	0.7	28
Normală	42.6	47.1	7.2	57.9	65.2	39.9	45.5	38.4	64	52.5	17.5	41	34.2	82.2	77.2	68.7	38.1	51.4	60.2	29.4
Proastă	32.8	27.6	60.7	30.2	20.4	52.3	31.2	32.9	35	34.2	38.5	34.2	26.1	17.8	7.7	22.9	61.8	48.6	39.2	42.6
Situația României																				
Bună	22.6	2.8	13	0	4.3	8.3	13.5	32.8	0	2.1	41.6	6.5	18.9	4.3	14.3	0.3	42.3	38.9	0	0
Normală	23.7	10.7	7.2	49.3	54.5	17.1	24.6	19.8	1.6	14.2	11.3	30.3	28.7	24.8	0	11.4	33.3	0	0.7	19.3
Proastă	53.7	86.5	79.7	50.7	41.2	74.6	61.8	47.4	98.3	83.7	47.1	63.2	52.4	71	85.7	88.3	24.4	61.1	99.3	80.7

Situația României



Situația pieței de muncă



Situația familiei



■ Se va îmbunătății
 ■ Va rămâne la fel
 ■ Se va înrăutății

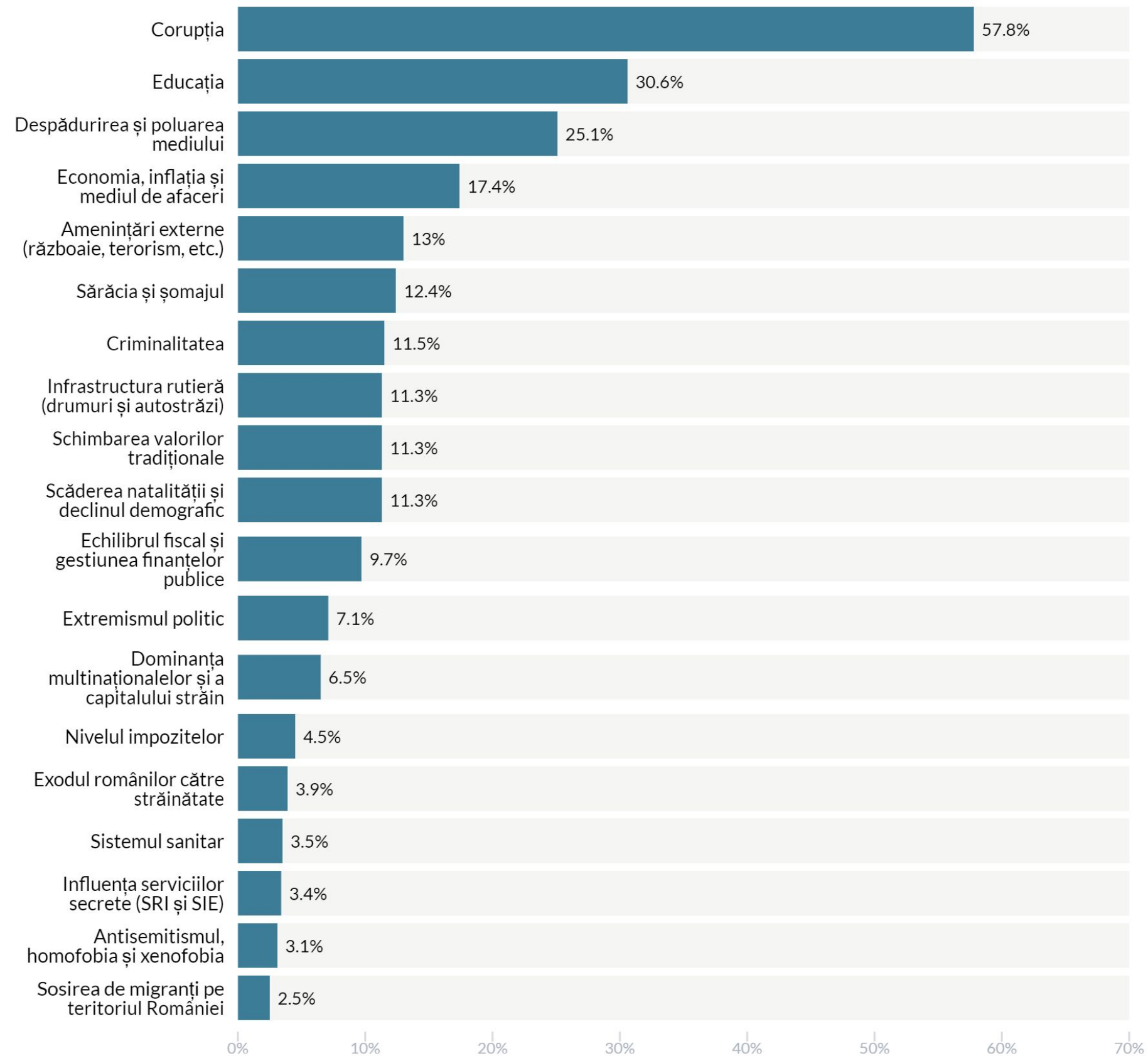
	Sex		Educație			Vârsta					
	Bărbat	Femeie	Nivel primar (școală generală)	Nivel mediu (liceu)	Nivel superior (universitate)	18 - 29	30 - 39	40 - 49	50 - 59	60 - 69	70+
Situația României											
Se va îmbunătăți	31.1	41.3	68	27.7	29.9	64.1	19.7	51.5	23	5.6	40.7
Va rămâne la fel	36.3	32.8	14.8	39.8	33.1	2.9	56.2	40.1	44.9	50.2	25
Se va înrăutăți	32.6	25.9	17.2	32.5	37	33	24.1	8.4	32.1	44.2	34.4
Situația pieței de muncă											
Se va îmbunătăți	37.8	18.1	35.7	35.7	17.1	29.5	25.8	71.8	17.6	5.1	9
Va rămâne la fel	30.1	42.8	14.8	34.4	42.5	9.8	38.9	14	49.9	48.4	73.5
Se va înrăutăți	32.1	39.1	49.5	30	40.4	60.7	35.4	14.1	32.4	46.5	17.6
Situația familiei											
Se va îmbunătăți	33.2	19.1	25.5	35.6	16.5	17.8	19.9	70.6	20.9	1.4	7.8
Va rămâne la fel	44.5	44.1	25	40.2	59.3	26.5	50.1	21.6	43.6	67	78.9
Se va înrăutăți	22.3	36.8	49.5	24.2	24.2	55.7	30	7.8	35.5	31.7	13.3

	Regiune					Mediu			Nivelul veniturilor				
	București - Ilfov	Transilvania	Moldova	Diasporă	Muntenia	Urban	Metropolitan	Rural	Mai puțin de 3,000 RON	3,000 RON - 5,000 RON	5,000 RON - 7,000 RON	7,000 RON - 10,000 RON	Peste 10,000 RON
Situația României													
Se va îmbunătăți	21.6	23.2	27.2	80.5	42.7	54.7	28.6	21.9	31.8	22	39.9	39.8	56.1
Va rămâne la fel	55.5	49.8	15.6	14.7	22.3	12.8	46.3	43.4	50.1	15.1	25.7	51.4	20.3
Se va înrăutăți	22.9	27	57.1	4.8	35	32.5	25.1	34.7	18.1	62.9	34.4	8.9	23.5
Situația pieței de muncă													
Se va îmbunătăți	12.4	21.3	22.2	19.9	38.8	30.6	24.8	37.7	28.7	8.4	10.2	65.7	56.2
Va rămâne la fel	67.8	34.6	11.6	75.3	32.2	21.6	53.5	28.3	49.5	24.2	35.7	27.8	15.4
Se va înrăutăți	19.8	44.1	66.2	4.8	29	47.8	21.7	34	21.8	67.4	54.1	6.5	28.4
Situația familiei													
Se va îmbunătăți	30.6	17.8	25.5	7.4	34.1	32.6	26.4	25	28.6	11.3	16.6	57.5	24.1
Va rămâne la fel	55.9	36.9	41.4	82.4	42.1	32.8	50.3	48.4	31.3	47.5	35.1	33.8	75.5
Se va înrăutăți	13.5	45.4	33.1	10.1	23.7	34.7	23.3	26.6	40	41.1	48.3	8.8	0.4

	Religie						Votul la alegerile prezidențiale 2019				Votul la alegerile parlamentare 2020									
	Ortodox	Catolic	Protestant sau neoprotestant	Credincios fără religie	Altă religie	Agnostic sau ateu	Klaus Iohannis	Viorica Dăncilă	Am anulat votul	Nu am votat	PSD	PNL	USR-PLUS	AUR	UDMR	PMP	PRO	Alt partid	Am anulat votul	Nu am votat
Situația României																				
Se va îmbunătăți	40.6	0	6.6	0	55	40.4	18.4	59.2	22.4	36.4	51.8	15.3	11.2	59.5	0	18.5	80.4	38.9	16.9	49.4
Va rămâne la fel	31.5	36.8	61.4	52.9	39.9	19.9	50.3	16.6	0.3	24.3	22.7	36.2	40.3	32.8	78.1	35.5	19.5	57.5	0.7	11.6
Se va înrăutăți	27.8	63.2	32	47.1	5.1	39.7	31.2	24.2	77.3	39.3	25.5	48.6	48.5	7.8	21.9	46.1	0.1	3.6	82.5	39
Situația pieței de muncă																				
Se va îmbunătăți	28.5	33.9	6.6	0	44.3	25.1	21.8	38.5	22.4	31.8	47.6	14.2	11.7	4.3	77.2	21.1	69.3	19.2	16.9	21.7
Va rămâne la fel	37.2	13	61.4	52.9	50.5	21.5	47.9	17.4	28.8	20.2	23.9	31	46.2	34.8	0.9	46.9	30.6	35.2	33.8	32.1
Se va înrăutăți	34.3	53.1	32	47.1	5.1	53.4	30.4	44.1	48.8	48	28.5	54.8	42.1	60.9	21.9	32	0.1	45.6	49.4	46.2
Situația familiei																				
Se va îmbunătăți	25.3	23.3	6.6	0.8	69.2	22.1	17.4	39.4	22.3	34.2	49.4	12.9	4.8	3	71.5	6.8	69.3	19.8	16.9	59.6
Va rămâne la fel	46.1	29.5	74.4	69	30	59.6	56.8	28.7	68.1	24.1	41.1	54.5	55.3	35.2	28.5	31.2	30.7	37	71.9	13
Se va înrăutăți	28.6	47.2	19	30.2	0.8	18.3	25.8	32	9.7	41.7	9.5	32.6	40	61.8	0	62.1	0	43.2	11.3	27.4

Teme Sociale și Pozițiile Electoratului

Principalele probleme cu care se confruntă România (opțiuni multiple)



	Sex		Educație			Vârstă					
	Bărbat	Femeie	Nivel primar (școală generală)	Nivel mediu (liceu)	Nivel superior (universitate)	18 - 29	30 - 39	40 - 49	50 - 59	60 - 69	70+
Corupția	65.6	46.7	8.5	64.6	66.5	40.7	71	49.1	59.6	63.1	81.7
Educația	26.8	37.6	0	36.4	34.9	6.5	44	67	16	17.3	15
Despădurirea și poluarea mediului	27.1	22.9	19.6	25.4	22.2	8.1	34	21.5	20.2	20.7	26.5
Economia, inflația și mediul de afaceri	26.1	4.3	0	24.1	9.9	9.8	10.4	20.7	34.5	14.7	0
Amenințări externe (războaie, terorism, etc.)	15.6	9.3	22.1	9.2	12.6	10.4	0.9	16.7	23	0.6	38.9
Sărăcia și șomajul	13.9	10.6	8.5	10.3	19.8	10.8	3.9	10.5	22.4	12.1	4
Criminalitatea	20.8	0	0	17.2	3.4	0.1	18.4	2.5	1.5	25.6	22.2
Infrastructura rutieră (drumuri și autostrăzi)	16.3	3.8	9.9	13	4.7	11.6	18.5	5.6	30.2	1	0
Schimbarea valorilor tradiționale	4.2	20	39.8	8.8	6.4	36.8	3.8	1.3	1.6	20	4.7
Scăderea natalității și declinul demografic	1.8	21.9	6	9	21.6	6.7	5.3	0.1	6.6	33.7	9.8
Echilibrul fiscal și gestiunea finanțelor publice	16.6	0.5	0	9.8	13.3	8	4.9	5.8	15.7	15.2	13.3
Extremismul politic	12.3	0.7	0	9.6	4.7	0.1	18.4	1	3.5	17.4	15.6
Dominanța multinaționalelor și a capitalului străin	7.4	5.8	15.9	2.6	8.7	5.7	4.5	1.9	12.9	2.5	19
Nivelul impozitelor	1	7.6	0	2.4	13	9.2	2.4	2.3	6.6	1.1	2.1
Exodul românilor către străinătate	3	5.5	0	2.2	12.5	0.5	8.7	1.9	7.2	2.8	10.6
Sistemul sanitar	4.9	1.6	0	4.4	3.6	2.5	0.9	0	5.9	13.6	0
Influența serviciilor secrete (SRI și SIE)	4.3	2.3	8.5	0.3	5.9	0	0.1	10.6	2.4	4.3	1
Antisemitismul, homofobia și xenofobia	0.8	6.3	0	4.4	1.8	1	0	7.1	2.9	0.7	7
Sosirea de migranți pe teritoriul României	0.7	5	0	0.4	9.4	0.7	0	0.6	0.3	8.5	9.7

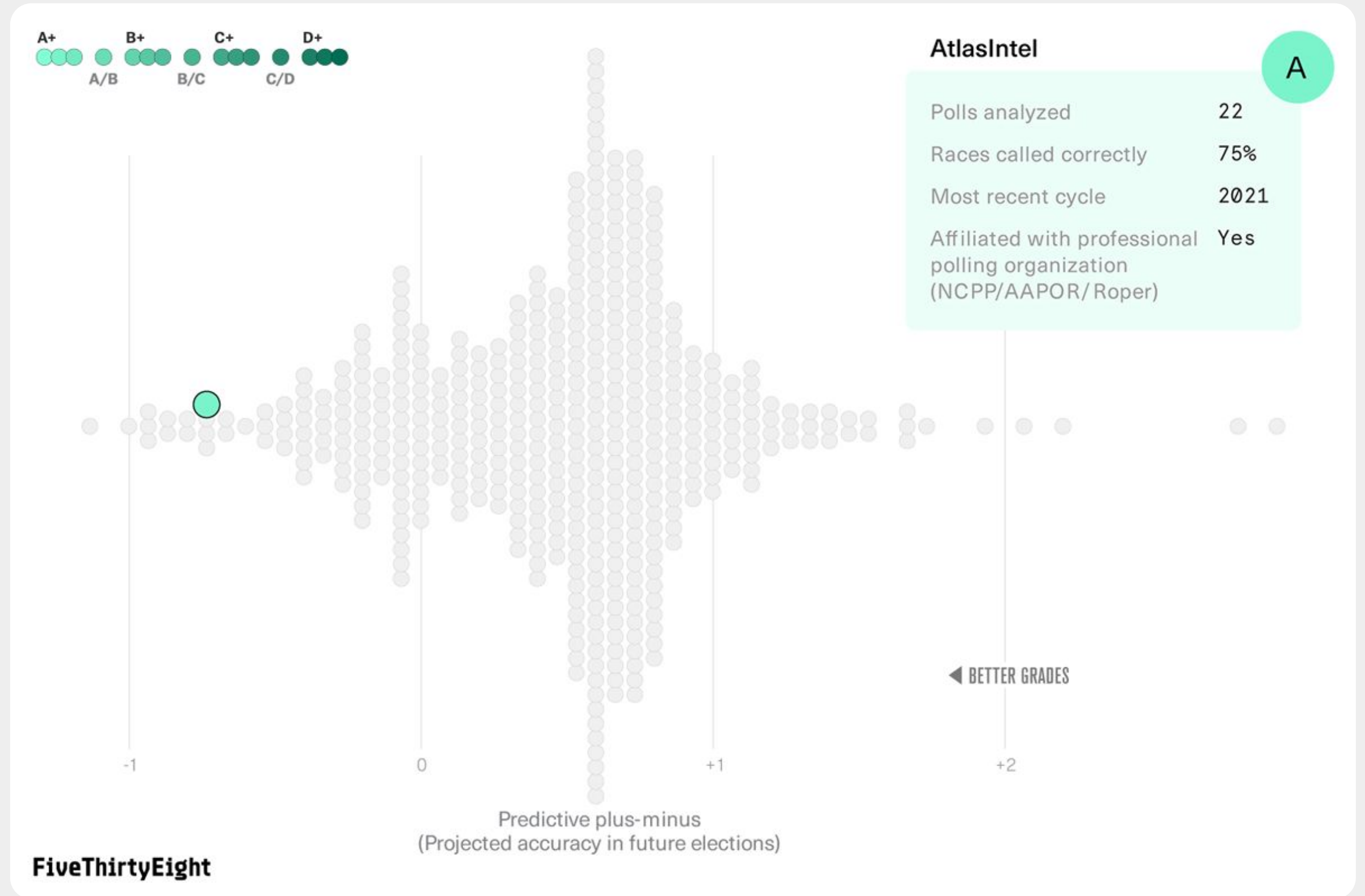
	Regiune					Mediu			Nivelul veniturilor				
	București - Ilfov	Transilvania	Moldova	Diasporă	Muntenia	Urban	Metropolitan	Rural	Mai puțin de 3,000 RON	3,000 RON - 5,000 RON	5,000 RON - 7,000 RON	7,000 RON - 10,000 RON	Peste 10,000 RON
Corupția	63.4	65.7	17.4	89.8	70.5	73.8	69.1	29.9	28.4	75.4	57.5	74.3	49.1
Educația	22.1	30.7	49.4	32.2	14.2	23.5	25.5	43.1	39	23	22.3	41.8	23.6
Despădurirea și poluarea mediului	16.1	20.1	26.5	62	23.3	39	27.3	7.8	19.9	29.2	4.9	29.9	23.4
Economia, inflația și mediul de afaceri	15.5	33.6	6.2	8.3	14.1	21.9	13.1	18.9	4.1	25.5	20.2	42.2	15.4
Amenințări externe (războaie, terorism, etc.)	38	21.6	1.3	13.5	3.5	5.1	16.1	16.8	8.2	14.1	6.8	21	7.2
Sărăcia și șomajul	19.5	9.5	3.7	1.1	20	12.5	4.2	23.5	6.6	19.8	20	5.6	20.7
Criminalitatea	0	0.6	0.1	12.9	36.5	20.2	14.5	0.1	12.1	7.1	3.1	18.9	17
Infrastructura rutieră (drumuri și autostrăzi)	19.3	8.6	0.1	17.9	13.4	7.3	21.4	2.7	7.6	10	8.2	0.2	22
Schimbarea valorilor tradiționale	11.5	24.9	14	0	1.6	5.7	12.9	12.5	0	13.1	20.1	7.2	16.3
Scăderea natalității și declinul demografic	0	25.3	0.7	9	8.8	7.9	11.5	13.1	8.3	15	11	4.9	12.7
Echilibrul fiscal și gestiunea finanțelor publice	3	7.1	6.3	15.7	15.2	18.8	4.1	9.2	4.9	19.4	0.6	27.4	4.4
Extremismul politic	0.2	3.3	6	10.5	14.4	12.4	9.4	0.5	12.5	8.7	3.8	3.1	0.7
Dominanța multinaționalelor și a capitalului străin	17.8	8.7	3	6.6	3.3	4.1	10.6	5.5	6.9	3.1	10.4	3.4	6.4
Nivelul impozitelor	14	3.1	1	0	5.3	4.8	6.3	1.2	6	0.5	8.9	9.1	9.4
Exodul românilor către străinătate	8.2	0.6	5.9	10	1.5	10.6	2.8	0.1	0.2	6.5	7.2	2	0.9
Sistemul sanitar	1.2	1.1	1.4	1.1	8	2.6	5.7	1.6	1.3	2.3	1.5	1.8	18.2
Influența serviciilor secrete (SRI și SIE)	19.7	0.2	0	0.7	2.6	0.7	3.3	6.5	1.6	8.4	1	0.2	6.6
Antisemitismul, homofobia și xenofobia	0.7	3.7	6.3	0.2	0.4	9.3	1.1	0.1	0.1	3.7	7.4	0.1	0.7
Sosirea de migranți pe teritoriul României	0	6.8	0.7	0	0.9	0.3	1	5.5	0.1	0	10.2	1.6	0

	Religie					
	Ortodox	Catolic	Protestant sau neoprotestant	Credincios fără religie	Altă religie	Agnostic sau ateu
Corupția	57.2	37.5	52.6	39.8	95.8	95.5
Educația	32.9	48.6	15.5	4.9	14.2	5.5
Despădurirea și poluarea mediului	25.5	14.7	16.3	13	12.7	8.4
Economia, inflația și mediul de afaceri	15.1	63.3	8.3	0	0	14.7
Amenințări externe (războaie, terorism, etc.)	13.4	42.5	1.1	0	0	32
Sărăcia și șomajul	13.3	0.7	40.8	10	4	15.3
Criminalitatea	14.3	9.6	0.3	0	0.6	0.2
Infrastructura rutieră (drumuri și autostrăzi)	12.9	0	29.4	4.4	12.7	0
Schimbarea valorilor tradiționale	2.1	0.1	24.6	52.7	62.5	0
Scăderea natalității și declinul demografic	10.4	0.1	2.5	0	72.4	0
Echilibrul fiscal și gestiunea finanțelor publice	8.9	19.2	0.5	26.5	0	31.8
Extremismul politic	7.2	5.7	9.4	0	0	0.2
Dominanța multinaționalelor și a capitalului străin	9.3	6.6	0.5	20.1	0	0.3
Nivelul impozitelor	5.7	8.2	0	0	4	18.5
Exodul românilor către străinătate	5.2	0	1.4	0.4	0	2.5
Sistemul sanitar	4.3	7.5	0	4.9	0	0.2
Influența serviciilor secrete (SRI și SIE)	4.1	9.3	1.6	1.3	10	1.5
Antisemitismul, homofobia și xenofobia	3.8	0.1	0.5	1.1	10.6	33
Sosirea de migranți pe teritoriul României	3.1	0	0	0.4	0	1.7

	Votul la alegerile prezidențiale 2019				Votul la alegerile parlamentare 2020									
	Klaus Iohannis	Viorica Dăncilă	Am anulat votul	Nu am votat	PSD	PNL	USR-PLUS	AUR	UDMR	PMP	PRO	Alt partid	Am anulat votul	Nu am votat
Corupția	74.6	28.7	47.1	91.4	27.2	65.1	81	64.7	45.2	76	27	53.8	29.3	89.5
Educația	39.8	29.6	8.7	0.5	38.6	33.3	33.5	23.7	51.2	38.9	12.3	14.9	28.2	0.3
Despădurirea și poluarea mediului	29.4	20.7	0.2	12.6	25	19.6	42.5	9.7	15.4	13.8	0.2	0	6.9	29.5
Economia, inflația și mediul de afaceri	27.6	6.1	13.9	10.8	10	24.1	12.3	0	53.5	11.3	0	17	13.3	3.8
Amenințări externe (războaie, terorism, etc.)	13.3	11.5	25.8	15.2	15.7	0.8	10.4	26.5	36.2	0	0	5.4	15.7	9.3
Sărăcia și șomajul	14.9	10	17.9	1.9	3.6	26.7	3.4	36.6	0	21	0	42.4	13.3	5.3
Criminalitatea	15.3	8.6	0	0.4	10.4	24.4	11.1	0.2	0	0	0	0	0	12.5
Infrastructura rutieră (drumuri și autostrăzi)	12.7	6.2	0	12	0.2	5.4	24.4	15.7	0	0	12.3	16.1	29.2	10.8
Schimbarea valorilor tradiționale	1.9	16.1	3.9	54.1	4.8	4.8	15.6	2.4	0	0.5	30.7	34.7	0	39.2
Scăderea natalității și declinul demografic	6.5	8.4	13.2	52.4	8.9	8.8	0.2	9.7	0	39.6	27.1	11.5	0	39.2
Echilibrul fiscal și gestiunea finanțelor publice	12	7	4.5	1.1	6.2	16	3.9	0	26	0.3	0	0	0.7	12.8
Extremismul politic	9.9	3.7	0.3	10	5.9	17.9	1.2	0	12.9	10.3	0	0	0	3.1
Dominanța multinaționalelor și a capitalului străin	3.8	10.1	0.4	2.3	8.5	4.2	0.5	38.6	0	0	0.1	11.5	6.8	7.9
Nivelul impozitelor	5.7	4.4	4.6	0.3	4.8	4	9.5	0	0	11.3	0	0.5	0.7	3.9
Exodul românilor către străinătate	5.8	2.5	0.2	0.7	2.3	1	3.2	0	0	46.6	0	8.4	0	2.6
Sistemul sanitar	5.2	0.6	35.6	2.6	0.5	14.3	0.8	0	0	0.5	0	18	41	12.7
Influența serviciilor secrete (SRI și SIE)	4.1	2.8	0.4	14.2	3.8	0.2	1	26.7	7.6	0	39.2	13.9	0	2.6
Antisemitismul, homofobia și xenofobia	1.2	4.6	21.8	2.4	1.7	0.4	2.5	23.5	0	0	0	10.7	0.4	1.9
Sosirea de migranți pe teritoriul României	3.7	0	0	5.1	0	7	0	0	0	0	0	0	13.3	5.2

Despre **AtlasIntel**

AtlasIntel este singura companie de sondare a opiniei publice pe canal exclusiv digital cu nota "A" în clasamentul FiveThirtyEight.



În ciclul alegerilor prezidențiale din 2020 în SUA, AtlasIntel a fost cea mai precisă companie de sondare, atât la nivel federal cât și în statele cheie care au definit numărul de electori în Colegiul Electoral.



Replying to @NateSilver538

Finally, here's how the most prolific pollsters fared in the general election.

The best-performing pollster was AtlasIntel!

Second was Trafalgar!

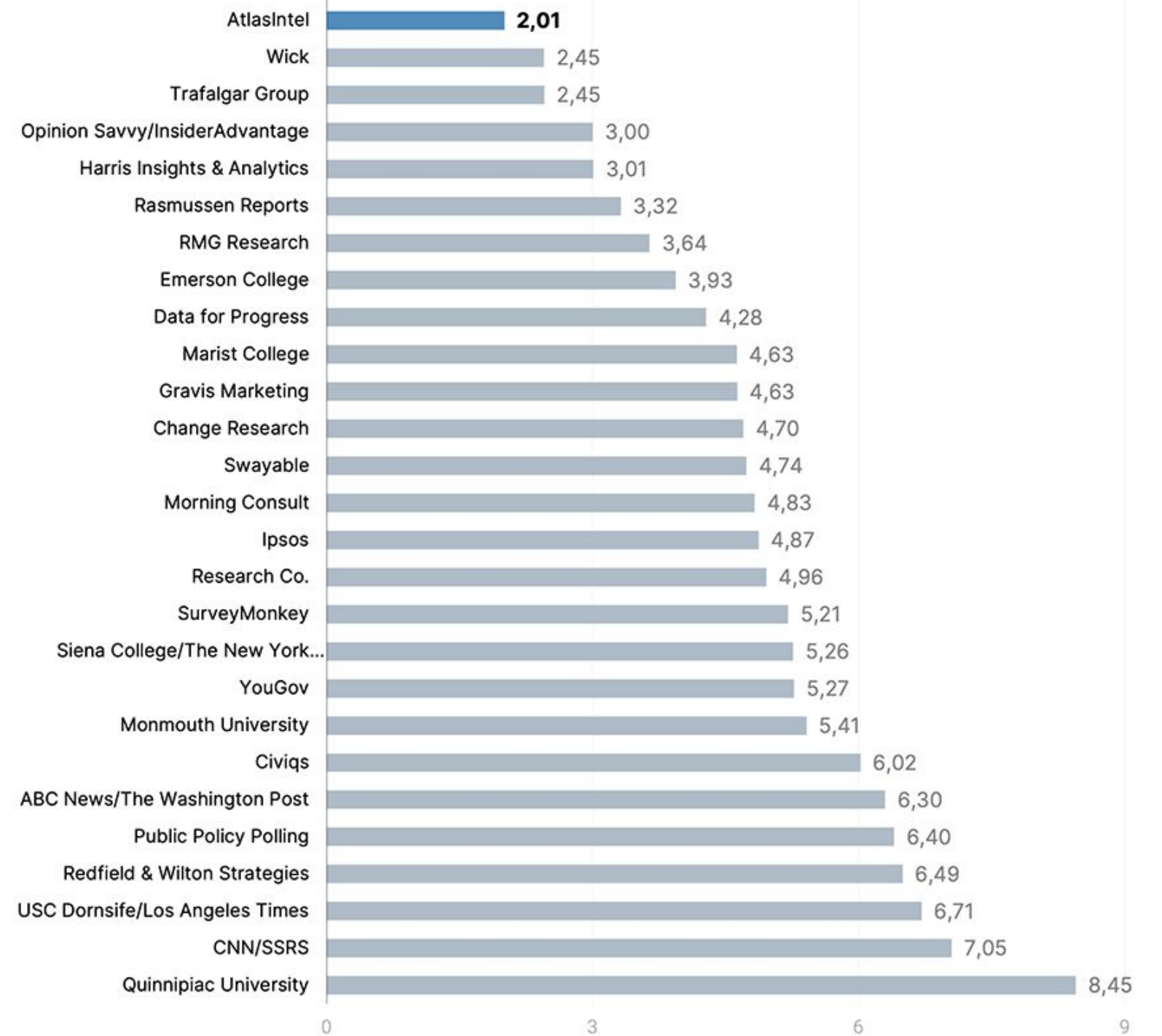
Yeah, they incorrectly had Trump winning a few states, but they were close on the margins, and that's the better metric.

AtlasIntel was 2020's most accurate pollster

Average error of polls in final 21 days before the 2020 general election, for pollsters that conducted at least 10 polls

POLLSTER	NO. POLLS	RACES CALLED CORRECTLY	STATISTICAL BIAS	AVG. ERROR
Swayable	68	93%	+5.1	+5.8
SurveyMonkey	58	97	+3.8	+4.7
Morning Consult	54	80	+4.6	+4.8
Change Research	44	69	+5.7	+6.1
Data for Progress	42	75	+5.0	+5.0
YouGov	37	82	+5.3	+5.3
Emerson College	36	58	+3.0	+4.1
Ipsos	32	73	+4.6	+4.6
Public Policy Polling	31	63	+7.2	+7.2
Trafalgar Group	28	50	-2.1	+2.6
Siena College/NYT Upshot	25	76	+5.5	+5.5
RMG Research	25	80	+6.0	+6.0
Civiqs	22	73	+5.3	+5.6
Gravis Marketing	21	90	+4.8	+4.8
SurveyUSA	17	79	+2.4	+4.6
Rasmussen Reports/POR	17	68	+1.0	+2.8
Opinion Savvy/InsiderAdvantage	15	47	+0.8	+3.5
Research Co.	14	96	+5.2	+5.2
AtlasIntel	14	71	+1.0	+2.2
Harris Insights & Analytics	13	81	+3.2	+3.3
SSRS	12	75	+7.1	+7.1

Average error of pollsters in the 2020 US Presidential Election



În cadrul alegerilor interne ale Partidului Democrat pentru desemnarea candidatului la alegerile prezidențiale din 2020 în SUA, AtlasIntel a realizat sondajele cele mai precise din California, Florida și New Hampshire. De asemenea, per ansamblu eroarea medie a studiilor Atlas a fost cea mai mică în comparație cu restul companiilor de sondare.

pollster	mean error
IRKM Research and Communications Inc.	0.06354
University of Massachusetts Lowell	0.06194
Monmouth University	0.05217
YouGov	0.05006
Marist College	0.04994
University of New Hampshire	0.04254
American Research Group	0.04207
Change Research	0.04170
Park Street Strategies	0.03640
Emerson College	0.03567
Suffolk University	0.03454
Civiqs	0.03360
David Binder Research	0.03040
Data for Progress	0.02943
Elucd	0.02710
AtlasIntel	0.02594

Performance up to February 12 2020
 Source: G. Elliott Morris, The Economist

QUALIFYING POLLSTERS			
Rank	Pollster	RMSE	# of Polls
1	ATLASINTEL	4.74	7
2	DATA FOR PROGRESS	5.92	23
3	EMERSON COLLEGE	5.50	7
4	MONMOUTH UNIVERSITY	6.27	6
5	CHANGE RESEARCH	6.92	6
6	YUOGOV	6.98	7
7	SWAYABLE	8.04	19
8	UNIVERSITY OF MASSACHUSETTS LOWELL	11.06	7
7	SWAYABLE	8.04	19
8	UNIVERSITY OF MASSACHUSETTS LOWELL	11.06	7

Performance up to March 15 2020
 Source: Jack Kersting, JHK Forecasts

În Brazilia, AtlasIntel a fost cea mai precisă companie de sondare a opiniei publice în alegerile prezidențiale din 2022 și în alegerile locale din 2020.

În 2022, Atlas a realizat cele mai precise sondaje în 9 din 11 state. În 2020, în fiecare oraș în care au fost realizate sondaje Atlas (São Paulo, Rio de Janeiro, Fortaleza, Recife și Porto Alegre) acestea s-au dovedit cele mai apropiate de rezultatul scrutinului.

Ranking of pollster accuracy

2022 BRAZIL PRESIDENTIAL ELECTION - 1ST ROUND

	2/10	1		2		3		4		5		6		7		8		9	
		1/10		1/10		30/09		29/09		1/10		30/09		1/10		29/09		29/09	
		AtlasIntel		MDA		Paraná Pesquisas		Ideia Big Data		Ipec		Veritá		Datafolha		Futura		Brasmarket	
Result	Result	Error	Result	Error	Result	Error	Result	Error	Result	Error	Result	Error	Result	Error	Result	Error	Result	Error	
Lula	48,4	50,3	1,9	48,3	0,1	47,2	1,2	48,9	0,4	51	2,6	41,6	6,8	50	1,6	43,6	4,8	34,7	13,7
Jair Bolsonaro	43,2	41,1	2,1	39,7	3,5	40,1	3,1	38,5	4,7	37	6,6	44,6	1,4	36	7,2	40,5	2,7	51,0	7,8
Simone Tebet	4,2	2,7	1,5	4,7	0,5	6,2	2,0	6,2	2,1	5	1,2	4,2	0,0	6	1,8	7,7	3,5	5,8	1,6
Ciro Gomes	3,0	4,0	1,0	4,9	1,9	5,3	2,3	5,2	2,2	5	2,4	4,1	1,1	5	2,0	6,0	3,0	7,0	4,0
Others	1,2	1,9	0,7	2,4	1,2	1,2	0,0	1,2	0,1	2	0,9	5,5	4,3	2	0,8	2,2	1,0	1,5	0,3
Mean error			1,4		1,5		1,7		1,9		2,7		2,7		2,7		3,0		5,5

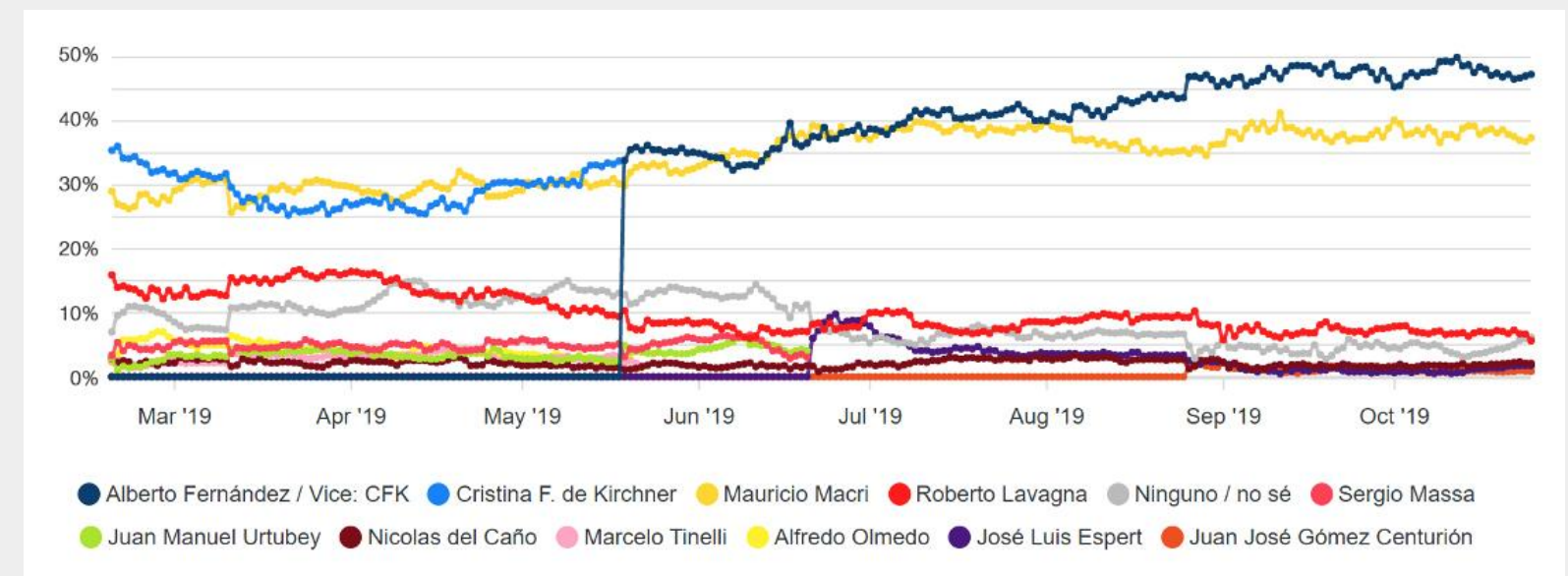
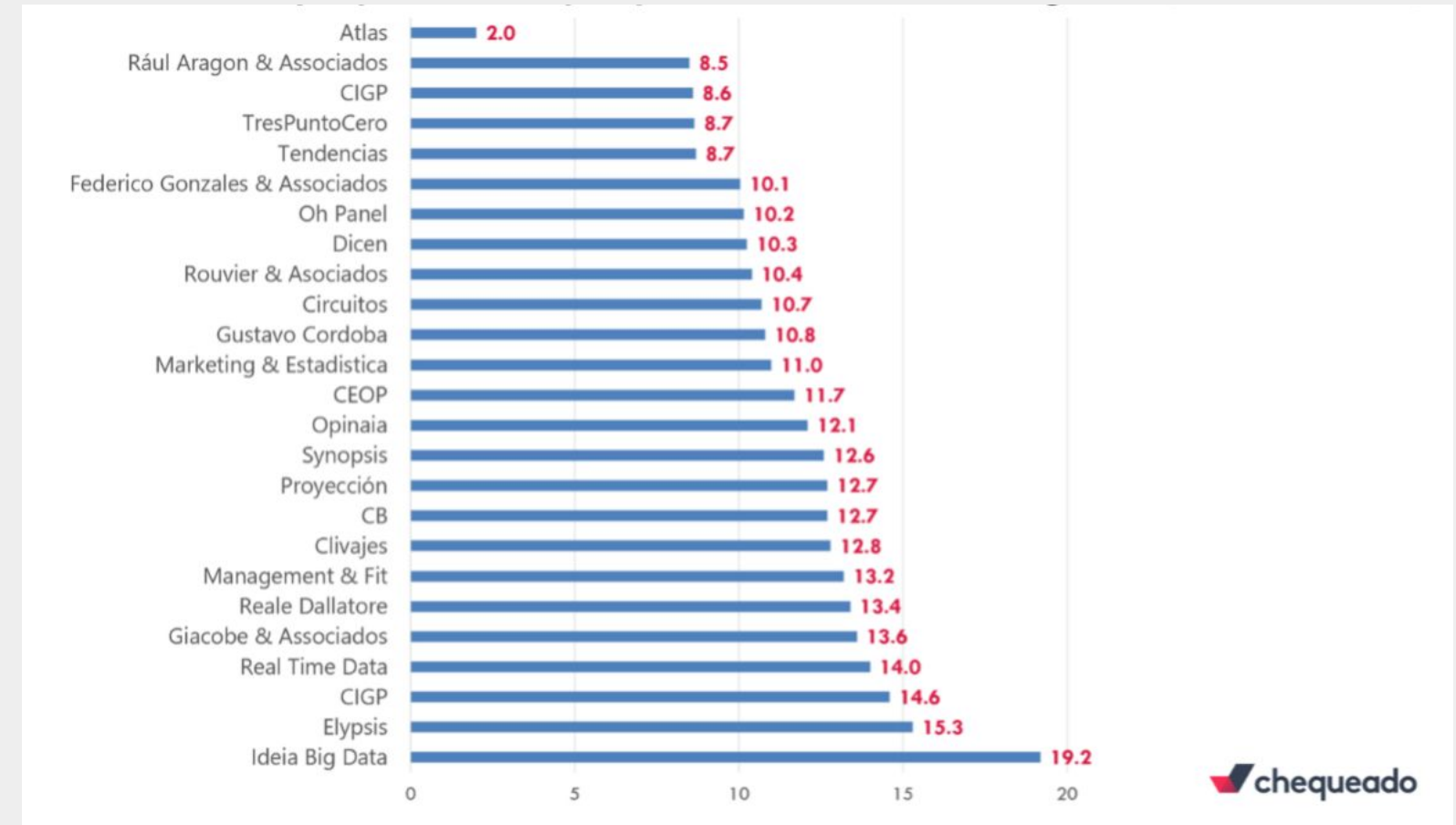
AtlasIntel a fost cea mai performantă companie de sondare în cadrul ciclului prezidențial din Columbia din 2022.

	Resultado	1		2		3		4		5		6	
		AtlasIntel (Atlas Tracking PRO)		AtlasIntel (encuestas públicas)		Invamer		Guarumo		CNC		YanHaas	
		Resultado	Error	Resultado	Error	Resultado	Error	Resultado	Error	Resultado	Error	Resultado	Error
Consultas													
Resultado de las coaliciones													
Pacto Histórico	47.1	48.8	1.7	50.6	3.5	53.1	6.0	38.4	8.7	41.7	5.4	48.3	1.2
Equipo por Colombia	33.7	29.9	3.8	28.2	5.5	26.7	7.0	37.5	3.8	27.8	5.9	21.7	12.0
Centro Esperanza	19.1	21.3	2.2	21.2	2.1	20.3	1.2	24.1	5.0	30.6	11.5	30.0	10.9
Pacto Histórico													
Gustavo Petro	80.5	87.5	7.0	85.2	4.7	78.6	1.9	81.6	1.1	78.6	1.9	87.8	7.3
Francia Márquez	14.0	6.8	7.2	6.2	7.8	13.5	0.5	10.5	3.5	12.2	1.8	19.5	5.5
Camilo Romero	4.1	3.3	0.8	3.9	0.2	5.9	1.8	5.9	1.8	4.1	0.0	9.8	5.7
Equipo por Colombia													
Fico Gutiérrez	54.2	55.7	1.5	53.4	0.8	28.9	25.3	33.4	20.8	32.6	21.6	36.6	17.6
Álex Char	17.7	22.5	4.8	23.1	5.4	24.7	7.0	29.2	11.5	32.6	14.9	24.4	6.7
David Barguil	15.8	13.3	2.5	16.0	0.2	15.5	0.3	21.4	5.6	6.5	9.3	9.8	6.0
Aydeé Lizarazo	6.5	1.2	5.3	2.0	4.5	12.3	5.8	4.2	2.3	5.4	1.1	7.3	0.8
Enrique Peñalosa	5.8	7.3	1.5	5.6	0.2	18.7	12.9	11.8	6.0	22.8	17.0	22.0	16.2
Centro Esperanza													
Sergio Fajardo	33.5	48.2	14.7	49.6	16.1	37.8	4.3	37.5	4.0	41.5	8.0	47.4	13.9
Juan Manuel Galán	22.5	18.7	3.8	14.9	7.6	23.9	1.4	22.1	0.4	33.0	10.5	31.6	9.1
Carlos Amaya	20.9	11.6	9.3	10.9	10.0	14.9	6.0	10.4	10.5	8.5	12.4	5.3	15.6
Alejandro Gaviria	15.6	15.5	0.1	19.0	3.4	12.9	2.7	21.5	5.9	11.7	3.9	7.9	7.7
Jorge Enrique Robledo	7.4	6.0	1.4	5.5	1.9	10.5	3.1	8.5	1.1	5.3	2.1	7.9	0.5
1a VUELTA													
Gustavo Petro	40.3	38.2	2.1	41.2	0.9	40.5	0.2	38.8	1.5	39.7	0.6	42.6	2.3
Rodolfo Hernández	28.2	24.5	3.7	22.1	6.1	20.9	7.3	20.8	7.4	21.2	7.0	12.8	15.4
Fico Gutiérrez	23.9	25.2	1.3	27.5	3.6	27.1	3.2	31.6	7.7	23.1	0.8	22.3	1.6
Sergio Fajardo	4.2	8.3	4.1	9.1	4.9	5.1	0.9	4.4	0.2	4.4	0.2	7.4	3.2
2a VUELTA													
Gustavo Petro	50.4	48.6	1.8	47.5	2.9	47.2	3.2	46.5	3.9	50.5	0.1	48.4	2.0
Rodolfo Hernández	47.3	48.9	1.6	50.2	2.9	48.2	0.9	48.2	0.9	46.1	1.2	37.6	9.7
Votos en blanco	2.2	2.5	0.2	2.4	0.1	4.7	2.4	5.3	3.0	3.4	1.1	14.0	11.7
Error medio			3.6		4.1		4.6		5.1		6.0		7.9

AtlasIntel a fost cea mai precisă companie de sondare în ultimele două cicluri electorale din Argentina (prezidențiale 2019 și legislative 2021).



Pollster average error



Atlas Tracking Pro Time Series

AtlasIntel a realizat singurul sondaj care s-a apropiat de rezultatul plebiscitului constituțional din 2022 din Chile.

Ranking of pollster accuracy

CHILE 2022 - Constitutional plebiscite

Last public poll released prior to the start of the publication blackout period (likely voters)

	9/4	1		2		3		4		5		6		7		8		9	
		8/19		8/19		8/19		8/1		8/19		8/19		8/7		8/19		8/2	
		AtlasIntel		Black & White		UDD		Criteria		Cadem		Activa Pulso Ciudadano		Data Influye		Signos / SmartAnalytics		MORI / FIEL	
Result	Result	Error	Result	Error	Result	Error	Result	Error	Result	Error	Result	Error	Result	Error	Result	Error	Result	Error	
Approve	38,14	41,6	3,5	42,0	3,9	44,3	6,2	44,4	6,3	45,0	6,9	46,5	8,4	47,3	9,2	48,1	10,0	48,4	10,3
Reject	61,86	58,4	3,5	58,0	3,9	55,7	6,2	55,6	6,3	55,0	6,9	53,5	8,4	52,7	9,2	51,9	10,0	51,6	10,3
Average error			3,5		3,9		6,2		6,3		6,9		8,4		9,2		10,0		10,3

Last public poll released after the start of the publication blackout period (likely voters)

	9/4	1		2		3		4	
		9/3		9/3		8/29		9/2	
		AtlasIntel		Black & White		Activa Pulso Ciudadano		Cadem	
Result	Result	Error	Result	Error	Result	Error	Result	Error	
Approve	38,14	41,9	3,8	45,0	6,9	45,1	7,0	47,0	8,9
Reject	61,86	58,1	3,8	55,0	6,9	54,9	7,0	53,0	8,9
Average error			3,8		6,9		7,0		8,9



www.atlasintel.org

info@atlasintel.org